

COMUNE DI TOLMEZZO

PROVINCIA DI UDINE

AZIENDA PUBBLICA DI SERVIZI ALLA PERSONA
"SAN LUIGI SCROSOPPI"



Unione Europea
FESR



Repubblica Italiana



AZIENDA PUBBLICA
DI SERVIZI ALLA PERSONA
DELLA CARNIA
SAN LUIGI SCROSOPPI



REGIONE AUTONOMA
FRIULI VENEZIA GIULIA

POR FESR 2014-2020

EFFICIENTAMENTO ENERGETICO PRESSO

LA SEDE DELL' A.S.P. DELLA CARNIA

"SAN LUIGI SCROSOPPI"

PROGETTO DEFINITIVO-ESECUTIVO

 <p>ViTre studio S.r.l. Società di Ingegneria Via San Vincenzo, 21 - 36016 Thiene (VI) - ITALY - Tel. 0445-362749 Fax 0445-362365 Cod. Fisc. e P.I. 03466370248 - N° REA VI-327582 - Cap Soc. €, 50.000 i.v. Sede I° U.L.: Marco di Rovereto (TN) - Via Il Novembre, 91 - Tel. 0464/942492 - rovereto@vitrestudio.com Sede II° U.L.: Vicenza (VI), Via SS. Apostoli n°6 Tel 0444/1824604 - vicenza@vitrestudio.com Sede III° U.L.: Schio (VI), Via Vicenza n°57/e Tel 0445/511406 - vicenza@vitrestudio.com e-mail: gare@vitrestudio.com - www.vitrestudio.com</p>	<p>Studio Tecnici Associati di Petris & Tolusso Via Oltretorre n°23 int.6 - 33017 Tarcento (UD)</p> <p>Studio Tecnico Ing. Fabrizio Palmitesta Via Cà del Ponte, 5 - Costermano sul Garda (VR)</p>
<p>PIANO DI MANUTENZIONE</p>	<p>EG.06</p>
	<p>DATA: Dicembre 2017</p>
<p>CUP: D35I16000120004 - CIG: 744007501F</p>	

Comune di Tolmezzo

Provincia di Udine

PIANO DI MANUTENZIONE

MANUALE D'USO

(Articolo 38 D.P.R. 207/2010)

OGGETTO:

**POR FESR 2014 - 2020
Efficientamento energetico della
A.S.P. Carnia "San Luigi Scrosoppi"**



COMMITTENTE:

A.S.P. della Carnia "S. L. Scrosoppi"
Via G. B. Morgagni, n.5 – 33028 Tolmezzo (UD)

CANTIERE:

Via G. B. Morgagni, n.5 – 33028 Tolmezzo (UD)

Tarcento, li dicembre 2017

IL TECNICO
(Per. Ind. Edile Toluoso Stefano)

Rev. 00	Emissione	dicembre 2017	Per.Ind. Stefano Toluoso
Rev. 01	Aggiornamento		

Comune di: Tolmezzo

Provincia di: Udine

Oggetto: Efficientamento energetico della A.S.P. Carnia "San Luigi Scrosoppi"

Secondo quanto prescritto, il piano di manutenzione redatto conformemente all'art. 38 del DPR 207/2010, è preso in considerazione all'atto di eventuali lavori successivi sull'opera stessa.

Il documento ha lo scopo di prevedere, pianificare e programmare l'attività di manutenzione dell'intervento al fine di conservarne nel tempo la funzionalità, le caratteristiche di qualità, l'efficienza ed il valore economico.

Il piano di manutenzione deve essere aggiornato durante la vita di esercizio dell'opera in base alle eventuali modifiche alla stessa (a cura del committente/gestore) ed in base alle eventuali necessità non previste, come eventi imponderabili.

Soggetti interessati all'utilizzo del piano di manutenzione

Il **gestore dell'opera** è il soggetto coinvolto maggiormente nell'utilizzo del piano di manutenzione. Egli effettuerà le manutenzioni secondo le periodicità indicate nel piano e dovrà mettere a conoscenza le imprese incaricate degli interventi al fine di ripristinare o modificare l'elemento interessato senza alterarne le prestazioni ed il valore estetico e funzionale.

Le **ditte incaricate alla manutenzione** dovranno prendere visione del piano prima di effettuare l'intervento per conoscere a fondo le caratteristiche dell'elemento su cui andranno ad intervenire.

Il piano di manutenzione è costituito dai seguenti documenti operativi:

- manuale d'uso;
- manuale di manutenzione;
- programma di manutenzione.

Il **manuale d'uso** si riferisce all'uso delle parti significative del bene, ed in particolare degli impianti tecnologici. Il manuale contiene l'insieme delle informazioni atte a permettere all'utente di conoscere le modalità per la migliore utilizzazione del bene, nonché tutti gli elementi necessari per limitare quanto più possibile i danni derivanti da un'utilizzazione impropria, per consentire di eseguire tutte le operazioni atte alla sua conservazione che non richiedono conoscenze specialistiche e per riconoscere tempestivamente fenomeni di deterioramento anomalo al fine di sollecitare interventi specialistici.

Il **manuale di manutenzione** si riferisce alla manutenzione delle parti significative del bene ed in particolare degli impianti tecnologici. Esso fornisce, in relazione alle diverse unità tecnologiche, alle caratteristiche dei materiali o dei componenti interessati, le indicazioni necessarie per la corretta manutenzione nonché per il ricorso ai centri di assistenza o di servizio.

Il programma di manutenzione si realizza, a cadenze prefissate temporalmente o altrimenti prefissate, al fine di una corretta gestione del bene e delle sue parti nel corso degli anni. Esso si articola in tre sottoprogrammi:

- a) il sottoprogramma delle prestazioni, che prende in considerazione, per classe di requisito, le prestazioni fornite dal bene e dalle sue parti nel corso del suo ciclo di vita;
- b) il sottoprogramma dei controlli, che definisce il programma delle verifiche comprendenti, ove necessario, anche quelle geodetiche, topografiche e

- fotogrammetriche, al fine di rilevare il livello prestazionale (qualitativo e quantitativo) nei successivi momenti della vita del bene, individuando la dinamica della caduta delle prestazioni aventi come estremi il valore di collaudo e quello minimo di norma;
- c) il sottoprogramma degli interventi di manutenzione, che riporta in ordine temporale i differenti interventi di manutenzione, al fine di fornire le informazioni per una corretta conservazione del bene

Elenco dei Corpi d'Opera:

- 02 STRUTTURE CIVILI E INDUSTRIALI
- 03 EDILIZIA: CHIUSURE
- 04 IMPIANTI TECNOLOGICI TRADIZIONALI

Corpo d'Opera: 02

STRUTTURE CIVILI E INDUSTRIALI

Le strutture civili e industriali rappresentano quelle unità tecnologiche, realizzate con la funzione di resistere alle azioni e ai carichi esterni a cui sono soggette durante il loro ciclo di vita, assicurandone requisiti e livelli prestazionali secondo la normativa e la legislazione vigente. Le strutture possono essere costituite da singoli elementi strutturali e/o dall'unione di più elementi secondo schemi di progetto e di verifica strutturale.

Unità Tecnologiche:

° 02.01 Coperture

Unità Tecnologica: 02.01

Coperture

Insieme degli elementi tecnici orizzontali o suborizzontali del sistema edilizio aventi funzione di separare gli spazi interni del sistema edilizio stesso dallo spazio esterno sovrastante. Esse si distinguono in base alla loro geometria e al tipo di struttura.

L'Unità Tecnologica è composta dai seguenti Elementi Manutenibili:

° 02.01.01 Strutture in legno lamellare

Elemento Manutenibile: 02.01.01

Strutture in legno lamellare

Unità Tecnologica: 02.01
Coperture

E' in genere costituita da travi ed elementi in legno lamellare formate da tavole o assi in legno di conifera incollate con la fibra parallela sotto pressione con adesivi ad alta resistenza fino a dare origine a elementi di forma e dimensione prestabilita. Le lamelle costituenti gli elementi incollati possono essere di essenze diverse: abete, pino, larice, rovere, faggio, ciliegio, bahia, sadelli, iroko, niangon, toulipie, hemlockabete, ecc.. In particolare tale scelta spesso ricade per coprire sezioni e luci di grandi dimensioni o per esigenze particolari. Le travi possono, inoltre, essere realizzate con asse incurvato, per ottenere composizioni architettoniche di grande impatto estetico e funzionale.

Modalità di uso corretto:

Controllo periodico delle parti in vista finalizzato alla ricerca di anomalie (presenza di umidità, marcescenza delle travi, riduzione o perdita delle caratteristiche di resistenza. Verificare la presenza di vernici protettive impregnanti a protezione di insetti, funghi e muffe. I prodotti protettivi potranno essere a base oleosa, a base salina, ecc.. Per elementi esposti alle intemperie utilizzare prodotti impregnanti aventi anche funzione filtrante per limitare l'azione dei raggi ultravioletti.

ANOMALIE RISCONTRABILI

02.01.01.A01 Azzurratura

Colorazione del legno in seguito ad eccessi di umidità scavo o rigetto degli strati di pittura.

02.01.01.A02 Decolorazione

Alterazione cromatica della superficie.

02.01.01.A03 Deformazione

Variazione geometriche e morfologiche dei profili e degli elementi strutturali (travi e travetti in legno) accompagnati spesso dalla perdita delle caratteristiche meccaniche e non pienamente affidabili sul piano statico.

02.01.01.A04 Deformazioni e spostamenti

Deformazioni e spostamenti dovuti a cause esterne che alterano la normale configurazione dell'elemento.

02.01.01.A05 Deposito superficiale

Accumulo di pulviscolo atmosferico o di altri materiali estranei, di spessore variabile, poco coerente e poco aderente alla superficie del rivestimento.

02.01.01.A06 Disgregazione

Decoesione caratterizzata da distacco di granuli o cristalli sotto minime sollecitazioni meccaniche.

02.01.01.A07 Distacco

Disgregazione e distacco di parti notevoli del materiale che può manifestarsi anche mediante espulsione di elementi prefabbricati dalla loro sede.

02.01.01.A08 Fessurazioni

Presenza di rotture singole, ramificate, ortogonale o parallele all'armatura che possono interessare l'intero spessore del manufatto.

02.01.01.A09 Macchie

Imbrattamento della superficie con sostanze macchianti in grado di aderire e penetrare nel materiale.

02.01.01.A10 Marciscenza

Degradazione che si manifesta con la formazione di masse scure polverulente dovuta ad umidità e alla scarsa ventilazione.

02.01.01.A11 Muffa

Si tratta di un fungo che tende a crescere sul legno in condizioni di messa in opera recente.

02.01.01.A12 Penetrazione di umidità

Comparsa di macchie di umidità dovute all'assorbimento di acqua.

02.01.01.A13 Perdita di materiale

Mancanza di parti e di piccoli elementi in seguito ad eventi traumatici.

02.01.01.A14 Polverizzazione

Decoesione che si manifesta con la caduta spontanea dei materiali sotto forma di polvere o granuli.

02.01.01.A15 Rigonfiamento

Variazione della sagoma che interessa l'intero spessore del materiale e che si manifesta soprattutto in elementi lastriformi. Ben riconoscibile essendo dato dal tipico andamento "a bolla" combinato all'azione della gravità.

CONTROLLI ESEGUIBILI DALL'UTENTE

02.01.01.C01 Controllo struttura

Cadenza: ogni 12 mesi

Tipologia: Controllo a vista

Controllo del grado di usura delle parti in vista finalizzato alla ricerca di anomalie (presenza di umidità, marcescenza delle travi, riduzione o perdita delle caratteristiche di resistenza).

- Requisiti da verificare: 1) .
- Anomalie riscontrabili: 1) *Azzurratura*; 2) *Decolorazione*; 3) *Deformazione*; 4) *Deposito superficiale*; 5) *Disgregazione*; 6) *Distacco*; 7) *Fessurazioni*; 8) *Marciscenza*; 9) *Macchie*; 10) *Muffa*; 11) *Penetrazione di umidità*; 12) *Perdita di materiale*; 13) *Polverizzazione*; 14) *Rigonfiamento*.

Corpo d'Opera: 03

EDILIZIA: CHIUSURE

Rappresentano l'insieme delle unità tecnologiche e di tutti gli elementi tecnici del sistema edilizio che hanno la funzione di separare e di configurare gli spazi che si trovano all'interno del sistema edilizio rispetto all'esterno.

Unità Tecnologiche:

° 03.01 Rivestimenti esterni

° 03.02 Infissi esterni

° 03.03 Coperture inclinate

° 03.04 Coperture piane

Unità Tecnologica: 03.01

Rivestimenti esterni

Si tratta di strati funzionali, facenti parte delle chiusure verticali, la cui funzione principale è quella di proteggere il sistema di chiusura dalle sollecitazioni esterne degli edifici e dagli agenti atmosferici nonché di assicurargli un aspetto uniforme ed ornamentale.

L'Unità Tecnologica è composta dai seguenti Elementi Manutenibili:

° 03.01.01 Rivestimento a cappotto

Elemento Manutenibile: 03.01.01

Rivestimento a cappotto

Unità Tecnologica: 03.01
Rivestimenti esterni

E' un tipo di rivestimento che prevede l'utilizzo di pannelli o lastre di materiale isolante fissate meccanicamente al supporto murario e protette da uno strato sottile di intonaco.

Modalità di uso corretto:

Controllare periodicamente l'integrità delle superfici del rivestimento attraverso valutazioni visive mirate a riscontrare anomalie evidenti (presenza di bolle e screpolature, macchie da umidità, rotture, ecc.). Comunque affinché tali controlli risultino efficaci affidarsi a personale tecnico con esperienza.

ANOMALIE RISCONTRABILI

03.01.01.A01 Alveolizzazione

Degradazione che si manifesta con la formazione di cavità di forme e dimensioni variabili. Gli alveoli sono spesso interconnessi e hanno distribuzione non uniforme. Nel caso particolare in cui il fenomeno si sviluppa essenzialmente in profondità con andamento a diverticoli si può usare il termine alveolizzazione a caratura.

03.01.01.A02 Attacco biologico

Attacco biologico di funghi, licheni, muffe o insetti con relativa formazione di macchie e depositi sugli strati superficiali.

03.01.01.A03 Bolle d'aria

Alterazione della superficie dell'intonaco caratterizzata dalla presenza di fori di grandezza e distribuzione irregolare, generati dalla formazione di bolle d'aria al momento della posa.

03.01.01.A04 Cavillature superficiali

Sottile trama di fessure sulla superficie dell'intonaco.

03.01.01.A05 Crosta

Deposito superficiale di spessore variabile, duro e fragile, generalmente di colore nero.

03.01.01.A06 Decolorazione

Alterazione cromatica della superficie.

03.01.01.A07 Deposito superficiale

Accumulo di pulviscolo atmosferico o di altri materiali estranei, di spessore variabile, poco coerente e poco aderente alla superficie del rivestimento.

03.01.01.A08 Disgregazione

Decoesione caratterizzata da distacco di granuli o cristalli sotto minime sollecitazioni meccaniche.

03.01.01.A09 Distacco

Disgregazione e distacco di parti notevoli del materiale che può manifestarsi anche mediante espulsione di elementi prefabbricati dalla loro sede.

03.01.01.A10 Efflorescenze

Formazione di sostanze, generalmente di colore biancastro e di aspetto cristallino o polverulento o filamentoso, sulla superficie del manufatto. Nel caso di efflorescenze saline, la cristallizzazione può talvolta avvenire all'interno del materiale provocando spesso il distacco delle parti più superficiali: il fenomeno prende allora il nome di criptoefflorescenza o subefflorescenza.

03.01.01.A11 Erosione superficiale

Asportazione di materiale dalla superficie dovuta a processi di natura diversa. Quando sono note le cause di degrado, possono essere utilizzati anche termini come erosione per abrasione o erosione per corrasione (cause meccaniche), erosione per corrosione (cause chimiche e biologiche), erosione per usura (cause antropiche).

03.01.01.A12 Esfoliazione

Degradazione che si manifesta con distacco, spesso seguito da caduta, di uno o più strati superficiali subparalleli fra loro, generalmente causata dagli effetti del gelo.

03.01.01.A13 Fessurazioni

Presenza di rotture singole, ramificate, ortogonale o parallele all'armatura che possono interessare l'intero spessore del manufatto.

03.01.01.A14 Macchie e graffi

Imbrattamento della superficie con sostanze macchianti in grado di aderire e penetrare nel materiale.

03.01.01.A15 Mancanza

Caduta e perdita di parti del materiale del manufatto.

03.01.01.A16 Patina biologica

Strato sottile, morbido e omogeneo, aderente alla superficie e di evidente natura biologica, di colore variabile, per lo più verde. La patina biologica è costituita prevalentemente da microrganismi cui possono aderire polvere, terriccio.

03.01.01.A17 Penetrazione di umidità

Comparsa di macchie di umidità dovute all'assorbimento di acqua.

03.01.01.A18 Pitting

Degradazione puntiforme che si manifesta attraverso la formazione di fori ciechi, numerosi e ravvicinati. I fori hanno forma tendenzialmente cilindrica con diametro massimo di pochi millimetri.

03.01.01.A19 Polverizzazione

Decoesione che si manifesta con la caduta spontanea dei materiali sotto forma di polvere o granuli.

03.01.01.A20 Presenza di vegetazione

Presenza di vegetazione caratterizzata dalla formazione di licheni, muschi e piante lungo le superficie.

03.01.01.A21 Rigonfiamento

Variazione della sagoma che interessa l'intero spessore del materiale e che si manifesta soprattutto in elementi lastriformi. Ben riconoscibile essendo dato dal tipico andamento "a bolla" combinato all'azione della gravità.

03.01.01.A22 Scheggiature

Distacco di piccole parti di materiale lungo i bordi e gli spigoli degli elementi di rivestimento.

CONTROLLI ESEGUIBILI DALL'UTENTE

03.01.01.C01 Controllo generale delle parti a vista

Cadenza: ogni 12 mesi

Tipologia: Controllo a vista

Controllo dello stato di conservazione delle finiture e verifica del grado di usura delle parti in vista. Controllare l'uniformità dell'aspetto cromatico delle superfici e della loro planarità. Riscontro di eventuali anomalie (bolle, screpolature, depositi, efflorescenze, microfessurazioni, ecc.) e/o difetti di esecuzione.

- Requisiti da verificare: 1) *Regolarità delle finiture*; 2) *Resistenza agli urti*; 3) *Resistenza meccanica*; 4) *Tenuta all'acqua*.
- Anomalie riscontrabili: 1) *Alveolizzazione*; 2) *Bolle d'aria*; 3) *Cavillature superficiali*; 4) *Crosta*; 5) *Decolorazione*; 6) *Deposito superficiale*; 7) *Disgregazione*; 8) *Distacco*; 9) *Efflorescenze*; 10) *Erosione superficiale*; 11) *Esfoliazione*; 12) *Fessurazioni*; 13) *Macchie e graffiti*; 14) *Mancanza*; 15) *Patina biologica*; 16) *Penetrazione di umidità*; 17) *Pitting*; 18) *Polverizzazione*; 19) *Presenza di vegetazione*; 20) *Rigonfiamento*.

Unità Tecnologica: 03.02

Infissi esterni

Gli infissi esterni fanno parte del sistema chiusura del sistema tecnologico. Il loro scopo è quello di soddisfare i requisiti di benessere quindi di permettere l'illuminazione e la ventilazione naturale degli ambienti, garantendo inoltre le prestazioni di isolamento termico-acustico. Gli infissi offrono un'ampia gamma di tipologie diverse sia per materiale che per tipo di apertura.

L'Unità Tecnologica è composta dai seguenti Elementi Manutenibili:

- ° 03.02.01 Infissi a triplo vetro
 - ° 03.02.02 Serramenti in materie plastiche (PVC)
-

Elemento Manutenibile: 03.02.01

Infissi a triplo vetro

Unità Tecnologica: 03.02
Infissi esterni

Si tratta di infissi di particolare interesse ai fini del risparmio energetico essendo dotati di vetro a tre lastre tra le quali viene interposto del gas (tipo argon); questo allestimento consente di elevare la proprietà termoisolante e di soddisfare quindi i requisiti richiesti dagli edifici in classe A.

Infatti in base alla normativa vigente gli edifici che possiedono caratteristiche costruttive di risparmio energetico vengono classificati sulla base del consumo annuale:

- Classe "A" per gli edifici che consumano meno di 30 kWh per m2 (ad es. 3 metri cubi di gas metano per m2);
- Classe "B" per un consumo fino a 50 kWh.

Modalità di uso corretto:

E' necessario provvedere alla manutenzione periodica degli infissi in particolare al rinnovo degli strati protettivi con prodotti idonei ed alla rimozione di residui che possono compromettere guarnizioni e sigillature. Per le operazioni più specifiche rivolgersi a personale tecnico specializzato.

ANOMALIE RISCONTRABILI

03.02.01.A01 Alterazione cromatica

Alterazione che si può manifestare attraverso la variazione di uno o più parametri che definiscono il colore: tinta, chiarezza, saturazione. Può evidenziarsi in modo localizzato o in zone più ampie diversamente a secondo delle condizioni.

03.02.01.A02 Deformazione

Variazione geometriche e morfologiche dei profili e degli elementi di tamponamento per fenomeni di ritiro quali imbarcamento, svergolamento, ondulazione.

03.02.01.A03 Degrado degli organi di manovra

Degrado degli organi di manovra a causa di processi di ossidazione delle parti metalliche ed in particolare di quelle di manovra. Deformazione e relativa difficoltà di movimentazione degli organi di apertura-chiusura.

03.02.01.A04 Degrado dei sigillanti

Distacco dei materiali sigillanti, perdita di elasticità e loro fessurazione.

03.02.01.A05 Degrado delle guarnizioni

Distacchi delle guarnizioni, perdita di elasticità e loro fessurazione.

03.02.01.A06 Deposito superficiale

Accumulo di pulviscolo atmosferico o di altri materiali estranei quali: microrganismi, residui organici, ecc. di spessore variabile, poco coerente e poco aderente al materiale sottostante.

03.02.01.A07 Frantumazione

Riduzione della lastra di vetro in frammenti per cause traumatiche.

03.02.01.A08 Incrostazione

Deposito a strati molto aderente al substrato composto generalmente da sostanze inorganiche o di natura biologica.

03.02.01.A09 Macchie

Pigmentazione accidentale e localizzata della superficie.

03.02.01.A10 Patina

Variazione del colore originario del materiale per alterazione della superficie dei materiali per fenomeni non legati a degradazione.

03.02.01.A11 Perdita trasparenza

Perdita di trasparenza ed aumento della fragilità del vetro a causa dell'azione di agenti esterni.

CONTROLLI ESEGUIBILI DALL'UTENTE

03.02.01.C01 Controllo generale

Cadenza: ogni 12 mesi

Tipologia: Controllo a vista

Controllo delle finiture e dello strato di protezione superficiale, controllo dei giochi e planarità delle parti.

- Anomalie riscontrabili: 1) *Alterazione cromatica*; 2) *Deformazione*; 3) *Deposito superficiale*; 4) *Frantumazione*; 5) *Incrostazione*; 6) *Macchie*; 7) *Patina*; 8) *Perdita trasparenza*.

03.02.01.C03 Controllo maniglia

Cadenza: ogni 12 mesi

Tipologia: Controllo a vista

Controllo del corretto funzionamento.

03.02.01.C04 Controllo organi di movimentazione

Cadenza: ogni 12 mesi

Tipologia: Controllo a vista

Controllo dell'efficacia delle cerniere e della perfetta chiusura dell'anta col telaio fisso. Controllo degli organi di serraggio con finestra aperta e controllo dei movimenti delle aste di chiusure.

- Anomalie riscontrabili: 1) *Deformazione*; 2) *Degrado degli organi di manovra*.

03.02.01.C07 Controllo vetri

Cadenza: ogni 6 mesi

Tipologia: Controllo a vista

Controllo uniformità dei vetri e delle sigillature vetro-telaio. Controllare la presenza di depositi o sporco. Verifica di assenza di anomalie e/o difetti (rottura, depositi, macchie, ecc.).

- Anomalie riscontrabili: 1) *Deposito superficiale*; 2) *Frantumazione*; 3) *Macchie*; 4) *Perdita trasparenza*.

MANUTENZIONI ESEGUIBILI DALL'UTENTE

03.02.01.I01 Pulizia guarnizioni di tenuta

Cadenza: ogni 12 mesi

Pulizia dei residui e depositi che ne possono pregiudicare il buon funzionamento con detergenti non aggressivi.

03.02.01.I02 Pulizia organi di movimentazione

Cadenza: quando occorre

Pulizia degli organi di movimentazione tramite detergenti comuni.

03.02.01.I03 Pulizia telai fissi

Cadenza: ogni 6 mesi

Pulizia dei residui organici che possono provocare l'otturazione delle asole, dei canali di drenaggio, dei fori, delle battute. Pulizia del telaio fisso con detergenti non aggressivi.

03.02.01.I04 Pulizia telai mobili

Cadenza: ogni 12 mesi

Pulizia dei telai mobili con detergenti non aggressivi.

03.02.01.I05 Pulizia vetri

Cadenza: quando occorre

Pulizia e rimozione dello sporco e dei depositi superficiali con detergenti idonei.

Elemento Manutenibile: 03.02.02

Serramenti in materie plastiche (PVC)

Unità Tecnologica: 03.02
Infissi esterni

Si tratta di infissi in plastica realizzati in PVC (ossia in polivinilcloruro) mediante processo di estrusione. I telai sono realizzati mediante giunzioni meccaniche o con saldature a piastra calda dei profili. Per la modesta resistenza meccanica del materiale gli infissi vengono realizzati a sezioni con più camere e per la chiusura di luci elevate si fa ricorso a rinforzi con profilati di acciaio. I principali vantaggi dei serramenti in PVC sono la resistenza agli agenti aggressivi e all'umidità, la leggerezza, l'imputrescibilità, l'elevata coibenza termica. Difficoltà invece nell'impiego riguarda nel comportamento alle variazioni di temperature e conseguentemente alle dilatazioni; si sconsigliano infatti profilati in colori scuri. Si possono ottenere anche effetto legno mediante l'incollaggio a caldo di un film acrilico sui profilati.

Modalità di uso corretto:

E' necessario provvedere alla manutenzione periodica degli infissi in particolare alla rimozione di residui che possono compromettere guarnizioni e sigillature e alla regolazione degli organi di manovra. Per le operazioni più specifiche rivolgersi a personale tecnico specializzato.

ANOMALIE RISCONTRABILI

03.02.02.A01 Alterazione cromatica

Alterazione che si può manifestare attraverso la variazione di uno o più parametri che definiscono il colore: tinta, chiarezza, saturazione. Può evidenziarsi in modo localizzato o in zone più ampie diversamente a secondo delle condizioni.

03.02.02.A02 Bolla

Rigonfiamento della pellicola causato spesso da eccessive temperatura.

03.02.02.A03 Condensa superficiale

Formazione di condensa sulle superfici interne dei telai in prossimità di ponti termici.

03.02.02.A04 Corrosione

Decadimento dei materiali metallici a causa della combinazione con sostanze presenti nell'ambiente (ossigeno, acqua, anidride carbonica, ecc.).

03.02.02.A05 Deformazione

Variazione geometriche e morfologiche dei profili e degli elementi di tamponamento per fenomeni di ritiro quali imbarcamento, svergolamento, ondulazione.

03.02.02.A06 Degrado degli organi di manovra

Degrado degli organi di manovra a causa di processi di ossidazione delle parti metalliche ed in particolare di quelle di manovra. Deformazione e relativa difficoltà di movimentazione degli organi di apertura-chiusura.

03.02.02.A07 Degrado delle guarnizioni

Distacchi delle guarnizioni, perdita di elasticità e loro fessurazione.

03.02.02.A08 Deposito superficiale

Accumulo di pulviscolo atmosferico o di altri materiali estranei quali: microrganismi, residui organici, ecc. di spessore variabile, poco coerente e poco aderente al materiale sottostante.

03.02.02.A09 Frantumazione

Riduzione della lastra di vetro in frammenti per cause traumatiche.

03.02.02.A10 Macchie

Pigmentazione accidentale e localizzata della superficie.

03.02.02.A11 Non ortogonalità

La ortogonalità dei telai mobili rispetto a quelli fissi dovuta generalmente per la mancanza di registrazione periodica dei fissaggi.

03.02.02.A12 Perdita di materiale

Mancanza di parti e di piccoli elementi in seguito ad eventi traumatici.

03.02.02.A13 Perdita trasparenza

Perdita di trasparenza ed aumento della fragilità del vetro a causa dell'azione di agenti esterni.

03.02.02.A14 Rottura degli organi di manovra

Rottura degli elementi di manovra con distacco dalle sedi originarie di maniglie, cerniere, aste, ed altri meccanismi.

CONTROLLI ESEGUIBILI DALL'UTENTE**03.02.02.C01 Controllo frangisole**

Cadenza: ogni anno

Tipologia: Controllo a vista

Controllo funzionalità degli organi di manovra e delle parti in vista.

- Requisiti da verificare: 1) *(Attitudine al) controllo del fattore solare;* 2) *(Attitudine al) controllo del flusso luminoso.*
- Anomalie riscontrabili: 1) *Non ortogonalità;* 2) *Degrado degli organi di manovra;* 3) *Rottura degli organi di manovra.*

03.02.02.C02 Controllo generale

Cadenza: ogni 12 mesi

Tipologia: Controllo a vista

Controllo delle finiture e dello strato di protezione superficiale, controllo dei giochi e planarità delle parti.

- Requisiti da verificare: 1) *Permeabilità all'aria;* 2) *Regolarità delle finiture;* 3) *Pulibilità;* 4) *Tenuta all'acqua.*
- Anomalie riscontrabili: 1) *Alterazione cromatica;* 2) *Bolla;* 3) *Corrosione;* 4) *Deformazione;* 5) *Deposito superficiale;* 6) *Frantumazione;* 7) *Macchie;* 8) *Non ortogonalità;* 9) *Perdita di materiale;* 10) *Perdita trasparenza.*

03.02.02.C04 Controllo guide di scorrimento

Cadenza: ogni 12 mesi

Tipologia: Controllo a vista

Controllo della loro funzionalità.

- Requisiti da verificare: 1) *Permeabilità all'aria;* 2) *Pulibilità;* 3) *Tenuta all'acqua.*
- Anomalie riscontrabili: 1) *Deformazione;* 2) *Non ortogonalità.*

03.02.02.C05 Controllo maniglia

Cadenza: ogni 12 mesi

Tipologia: Controllo a vista

Controllo del corretto funzionamento.

- Requisiti da verificare: 1) *Resistenza a manovre false e violente.*
- Anomalie riscontrabili: 1) *Non ortogonalità.*

03.02.02.C06 Controllo organi di movimentazione

Cadenza: ogni 12 mesi

Tipologia: Controllo a vista

Controllo dell'efficacia delle cerniere e della perfetta chiusura dell'anta col telaio fisso. Controllo degli organi di serraggio con finestra aperta e controllo dei movimenti delle aste di chiusure.

- Requisiti da verificare: 1) *Permeabilità all'aria;* 2) *Regolarità delle finiture;* 3) *Tenuta all'acqua.*
- Anomalie riscontrabili: 1) *Deformazione;* 2) *Degrado degli organi di manovra;* 3) *Non ortogonalità;* 4) *Rottura degli organi di manovra.*

03.02.02.C07 Controllo persiane

Cadenza: ogni 6 mesi

Tipologia: Controllo a vista

Controllo dello stato di conservazione e comunque del grado di usura delle parti in vista. Controllo delle cerniere e dei fissaggi alla parete.

- Requisiti da verificare: 1) *Permeabilità all'aria;* 2) *Regolarità delle finiture;* 3) *Resistenza all'acqua;* 4) *Tenuta all'acqua.*
- Anomalie riscontrabili: 1) *Deformazione.*

03.02.02.C09 Controllo serrature

Cadenza: ogni 12 mesi

Tipologia: Controllo a vista

Controllo della loro funzionalità.

- Requisiti da verificare: 1) *Resistenza a manovre false e violente.*
- Anomalie riscontrabili: 1) *Corrosione;* 2) *Non ortogonalità.*

03.02.02.C12 Controllo vetri

Cadenza: ogni 6 mesi

Tipologia: Controllo a vista

Controllo uniformità dei vetri e delle sigillature vetro-telaio. Controllare la presenza di depositi o sporco. Verifica di assenza di anomalie e/o difetti (rottura, depositi, macchie, ecc.).

- Requisiti da verificare: 1) *Isolamento acustico;* 2) *Isolamento termico;* 3) *Permeabilità all'aria;* 4) *Pulibilità;* 5) *Resistenza agli urti;* 6) *Resistenza al vento;* 7) *Tenuta all'acqua.*
- Anomalie riscontrabili: 1) *Condensa superficiale;* 2) *Deposito superficiale;* 3) *Frantumazione;* 4) *Macchie;* 5) *Perdita trasparenza.*

MANUTENZIONI ESEGUIBILI DALL'UTENTE

03.02.02.I01 Lubrificazione serrature e cerniere

Cadenza: ogni 6 anni

Lubrificazione ed ingrassaggio delle serrature e cerniere con prodotti siliconici, verifica del corretto funzionamento.

03.02.02.I02 Pulizia delle guide di scorrimento

Cadenza: ogni 6 mesi

Pulizia dei residui organici che possono compromettere la funzionalità delle guide di scorrimento.

03.02.02.I03 Pulizia frangisole

Cadenza: quando occorre

Pulizia e rimozione dello sporco e dei depositi superficiali con detergenti idonei.

03.02.02.I04 Pulizia guarnizioni di tenuta

Cadenza: ogni 12 mesi

Pulizia dei residui e depositi che ne possono pregiudicare il buon funzionamento con detergenti non aggressivi.

03.02.02.I05 Pulizia organi di movimentazione

Cadenza: quando occorre

Pulizia degli organi di movimentazione tramite detergenti comuni.

03.02.02.I06 Pulizia telai fissi

Cadenza: ogni 6 mesi

Pulizia dei residui organici che possono provocare l'otturazione delle asole, dei canali di drenaggio, dei fori, delle battute. Pulizia del telaio fisso con detergenti non aggressivi.

03.02.02.I07 Pulizia telai mobili

Cadenza: ogni 12 mesi

Pulizia dei telai mobili con detergenti non aggressivi.

03.02.02.I08 Pulizia telai persiane

Cadenza: quando occorre

Pulizia dei telai con detergenti non aggressivi.

03.02.02.I09 Pulizia vetri

Cadenza: quando occorre

Pulizia e rimozione dello sporco e dei depositi superficiali con detergenti idonei.

03.02.02.I10 Registrazione maniglia

Cadenza: ogni 6 mesi

Registrazione e lubrificazione della maniglia, delle viti e degli accessori di manovra apertura-chiusura.

Unità Tecnologica: 03.03

Coperture inclinate

Insieme degli elementi tecnici orizzontali o suborizzontali del sistema edilizio aventi funzione di separare gli spazi interni del sistema edilizio stesso dallo spazio esterno sovrastante. Le coperture inclinate (coperture discontinue) sono caratterizzate dalle soluzioni di continuità dell'elemento di tenuta all'acqua e necessitano per un corretto funzionamento di una pendenza minima del piano di posa che dipende dai componenti utilizzati e dal clima di riferimento. L'organizzazione e la scelta dei vari strati funzionali nei diversi schemi di funzionamento della copertura consente di definire la qualità della copertura e soprattutto i requisiti prestazionali. Gli elementi e i strati funzionali si possono raggruppare in:

- elemento di collegamento;
- elemento di supporto;
- elemento di tenuta;
- elemento portante;
- elemento isolante;
- strato di barriera al vapore;
- strato di ripartizione dei carichi;
- strato di protezione;
- strato di tenuta all'aria;
- strato di ventilazione

L'Unità Tecnologica è composta dai seguenti Elementi Manutenibili:

- ° 03.03.01 Canali di gronda e pluviali
- ° 03.03.02 Comignoli e terminali
- ° 03.03.03 Parapetti ed elementi di coronamento
- ° 03.03.04 Strato di barriera al vapore
- ° 03.03.05 Strato di isolamento termico
- ° 03.03.06 Strato di tenuta in lastre di alluminio

Elemento Manutenibile: 03.03.01

Canali di gronda e pluviali

Unità Tecnologica: 03.03
Coperture inclinate

I canali di gronda sono gli elementi dell'impianto di raccolta delle acque meteoriche che si sviluppano lungo la linea di gronda. Le pluviali hanno la funzione di convogliare ai sistemi di smaltimento al suolo le acque meteoriche raccolte nei canali di gronda. Essi sono destinati alla raccolta ed allo smaltimento delle acque meteoriche dalle coperture degli edifici. I vari profilati possono essere realizzati in PVC, in lamiera metallica (in alluminio, in rame, in acciaio, in zinco, ecc.). Per formare i sistemi completi di canalizzazioni, essi vengono dotati di appropriati accessori (fondelli di chiusura, bocchelli, parafoglie, staffe di sostegno, ecc.) collegati tra di loro. La forma e le dimensioni dei canali di gronda e delle pluviali dipendono dalla quantità d'acqua che deve essere convogliata e dai parametri della progettazione architettonica. La capacità di smaltimento del sistema dipende dal progetto del tetto e dalle dimensioni dei canali di gronda e dei pluviali.

Modalità di uso corretto:

Le pluviali vanno posizionate nei punti più bassi della copertura. In particolare lo strato impermeabile di rivestimento della corona del bocchettone non deve trovarsi a livello superiore del piano corrente della terrazza. Per ovviare al problema viene ricavata intorno al pluviale una sezione con profondità di 1 - 2 cm. Particolare attenzione va posta al numero, al dimensionamento (diametro di scarico) ed alla disposizione delle pluviali in funzione delle superfici di copertura servite. I fori dei bocchettoni devono essere provvisti di griglie parafoglie e paraghiaia removibili. Controllare la funzionalità delle pluviali, delle griglie parafoglie e di eventuali depositi e detriti di foglie ed altre ostruzioni che possono compromettere il corretto deflusso delle acque meteoriche. In particolare è opportuno effettuare controlli generali degli elementi di deflusso in occasione di eventi meteo di una certa entità che possono aver compromesso la loro integrità. Controllare gli elementi accessori di fissaggio e connessione.

ANOMALIE RISCONTRABILI

03.03.01.A01 Alterazioni cromatiche

Presenza di macchie con conseguente variazione della tonalità dei colori e scomparsa del colore originario.

03.03.01.A02 Deformazione

Cambiamento della forma iniziale con imbarcamento degli elementi e relativa irregolarità della sovrapposizione degli stessi.

03.03.01.A03 Deposito superficiale

Accumulo di materiale e di incrostazioni di diversa consistenza, spessore e aderenza diversa.

03.03.01.A04 Difetti di ancoraggio, di raccordo, di sovrapposizione, di assemblaggio

Difetti nella posa degli elementi e/o accessori di copertura con conseguente rischio di errato deflusso delle acque meteoriche.

03.03.01.A05 Distacco

Distacco degli elementi dai dispositivi di fissaggio e relativo scorrimento.

03.03.01.A06 Errori di pendenza

Errore nel calcolo della pendenza (la determinazione in gradi, o in percentuale, rispetto al piano orizzontale di giacitura delle falde) rispetto alla morfologia del tetto, alla lunghezza di falda (per tetti a falda), alla scabrosità dei materiali, all'area geografica di riferimento. Insufficiente deflusso delle acque con conseguente ristagno delle stesse.

03.03.01.A07 Fessurazioni, microfessurazioni

Incrinature localizzate interessanti lo spessore degli elementi.

03.03.01.A08 Mancanza elementi

Assenza di elementi della copertura

03.03.01.A09 Penetrazione e ristagni d'acqua

Comparsa di macchie da umidità e/o gocciolamento localizzato in prossimità del soffitto e negli angoli per cause diverse quali: invecchiamento dello strato impermeabilizzante con rottura della guaina protettiva; rottura o spostamenti degli elementi di copertura; ostruzione delle linee di deflusso acque meteoriche.

03.03.01.A10 Presenza di vegetazione

Presenza di vegetazione caratterizzata dalla formazione di licheni, muschi e piante in prossimità di superfici o giunti degradati.

03.03.01.A11 Rottura

Rottura degli elementi costituenti il manto di copertura.

CONTROLLI ESEGUIBILI DALL'UTENTE**03.03.01.C01 Controllo dello stato**

Cadenza: ogni 6 mesi

Tipologia: Controllo a vista

Controllare le condizioni e la funzionalità dei canali di gronda e delle pluviali. Controllo della regolare disposizione degli elementi dopo il verificarsi di fenomeni meteorologici particolarmente intensi. Verifica dell'assenza di eventuali anomalie. Controllare la funzionalità delle pluviali, delle griglie parafoglie e di eventuali depositi e detriti di foglie ed altre ostruzioni che possono compromettere il corretto deflusso delle acque meteoriche. Controllare gli elementi di fissaggio ed eventuali connessioni.

- Requisiti da verificare: 1) Impermeabilità ai liquidi; 2) Resistenza al vento; 3) Resistenza all'acqua; 4) Resistenza meccanica per canali di gronda e pluviali.
- Anomalie riscontrabili: 1) Alterazioni cromatiche; 2) Deformazione; 3) Deposito superficiale; 4) Difetti di ancoraggio, di raccordo, di sovrapposizione, di assemblaggio; 5) Distacco; 6) Errori di pendenza; 7) Fessurazioni, microfessurazioni; 8) Mancanza elementi; 9) Penetrazione e ristagni d'acqua; 10) Presenza di vegetazione; 11) Rottura.

MANUTENZIONI ESEGUIBILI DALL'UTENTE**03.03.01.I01 Pulizia griglie, canali di gronda, bocchettoni di raccolta**

Cadenza: ogni 6 mesi

Pulizia ed asportazione dei residui di fogliame e detriti depositati nei canali di gronda. Rimozione delle griglie paraghiaia e parafoglie dai bocchettoni di raccolta e loro pulizia.

Elemento Manutenibile: 03.03.02

Comignoli e terminali

Unità Tecnologica: 03.03
Coperture inclinate

Si tratta di elementi integrati nella copertura con la funzione di semplificare lo scambio di aeriformi con l'atmosfera in relazione agli impianti per fluidi del sistema edilizio di cui fanno parte. Di essi fanno parte:

- i camini (la parte della canna fumaria che emerge dalla copertura con la funzione di fuoriuscita dei prodotti derivanti dalla combustione ad una altezza maggiore rispetto a quella di copertura);
- gli sfiati (la parte delle canalizzazioni che fuoriescono dalla copertura con la funzione di assicurare lo sfogo degli aeriformi in atmosfera);
- gli aeratori (gli elementi che fuoriescono dalla copertura con la funzione di assicurare il passaggio di aria con l'atmosfera);
- terminali di camini per lo sfiato (gli elementi situati all'estremità di camini e sfiati con la funzione di permettere il tiraggio e la dispersione dei prodotti di combustione e degli aeriformi nell'atmosfera nonché di fungere da protezione dagli agenti atmosferici le canalizzazioni inferiori).

Modalità di uso corretto:

L'utente dovrà provvedere al controllo dei terminali (camini, sfiati, aeratori, terminali di camini per lo sfiato), degli elementi di coronamento e della tenuta dei giunti fra gli elementi di copertura. Si dovrà inoltre provvedere al controllo degli elementi di fissaggio e di eventuali connessioni. Controllare la eventuale presenza di nidi o altri depositi in prossimità delle estremità dei comignoli. Effettuare periodicamente la pulizia dei tiraggi dei camini mediante spazzolatura interna e rimozione dei depositi provenienti dai prodotti della combustione. A seconda delle necessità provvedere al ripristino dei terminali, degli elementi di coronamento e della tenuta dei giunti fra gli elementi di copertura. Provvedere inoltre al ripristino degli elementi di fissaggio. Rimuovere eventuali nidi e/o altri depositi in prossimità delle estremità dei comignoli.

ANOMALIE RISCONTRABILI

03.03.02.A01 Accumulo e depositi

Accumulo di materiale e depositi sulle superfici interne dei tiraggi dei camini con conseguente limitazione di sfogo degli aeriformi nell'atmosfera.

03.03.02.A02 Deposito superficiale

Accumulo di materiale e di incrostazioni di diversa consistenza, spessore e aderenza diversa.

03.03.02.A03 Difetti di ancoraggio

Difetti nell'installazione ed ancoraggio degli elementi terminali di copertura con conseguente rischio di crollo delle parti.

03.03.02.A04 Dislocazione di elementi

Spostamento degli elementi terminali di copertura dalla posizione di origine.

03.03.02.A05 Distacco

Distacco degli elementi terminali della copertura dai dispositivi di fissaggio.

03.03.02.A06 Fessurazioni, microfessurazioni

Incrinature localizzate interessanti lo spessore degli elementi terminali di copertura.

03.03.02.A07 Penetrazione e ristagni d'acqua

Comparsa di macchie da umidità e/o gocciolamento localizzato in prossimità degli elementi terminali di copertura.

03.03.02.A08 Presenza di nidi

Ostruzione dei terminali di camino e di sfiato dovuta alla presenza di nidificazioni con conseguente limitazione di sfogo degli aeriformi nell'atmosfera.

03.03.02.A09 Presenza di vegetazione

Presenza di vegetazione caratterizzata dalla formazione di licheni, muschi e piante in prossimità di superfici o giunti degradati.

03.03.02.A10 Rottura

Rottura degli elementi terminali di copertura.

03.03.02.A11 Scollamenti tra membrane, sfaldature

Scollamento delle membrane e sfaldature delle stesse con localizzazione di aree disconnesse dallo strato inferiore e relativo innalzamento rispetto al piano di posa originario. In genere per posa in opera errata o per vetustà degli elementi.

CONTROLLI ESEGUIBILI DALL'UTENTE

03.03.02.C01 Controllo dello stato

Cadenza: ogni 12 mesi

Tipologia: Controllo a vista

Controllo dei terminali (camini, sfiati, aeratori, terminali di camini per lo sfiato), e della tenuta dei giunti fra gli elementi di copertura. Si dovrà inoltre provvedere al controllo degli elementi di fissaggio e di eventuali connessioni. Controllare la eventuale presenza di nidi o altri depositi in prossimità delle estremità dei comignoli.

- Requisiti da verificare: 1) *Impermeabilità ai liquidi*; 2) *Resistenza al vento per comignoli e terminali*; 3) *Resistenza all'acqua*; 4) *Resistenza meccanica per comignoli e terminali*.
- Anomalie riscontrabili: 1) *Accumulo e depositi*; 2) *Deposito superficiale*; 3) *Difetti di ancoraggio*; 4) *Dislocazione di elementi*; 5) *Distacco*; 6) *Fessurazioni, microfessurazioni*; 7) *Penetrazione e ristagni d'acqua*; 8) *Presenza di nidi*; 9) *Presenza di vegetazione*; 10) *Rottura*; 11) *Scollamenti tra membrane, sfaldature*.

Elemento Manutenibile: 03.03.03

Parapetti ed elementi di coronamento

Unità Tecnologica: 03.03
Coperture inclinate

Si tratta di elementi affioranti dalla copertura con la funzione di riparo, difesa o in alternativa di decorazione. Di essi fanno parte:

- i parapetti (la cui funzione è quella di riparare persone e cose da eventuali cadute nel vuoto);
- i coronamenti (si tratta di elementi perimetrali continui sporgenti alla copertura con funzione decorativa e in alcuni casi anche di parapetto);
- gli ornamenti; (la cui funzione è di abbellimento delle coperture).

Modalità di uso corretto:

L'utente dovrà provvedere al controllo dello stato degli elementi con particolare attenzione alla loro integrità e stabilità. Controllare periodicamente l'integrità delle superfici dei rivestimenti attraverso valutazioni visive mirate a riscontrare anomalie evidenti. Interventi mirati al mantenimento dell'efficienza degli elementi di protezione e decorazione.

ANOMALIE RISCONTRABILI

03.03.03.A01 Corrosione

Corrosione degli elementi metallici per perdita del requisito di resistenza agli agenti aggressivi chimici e/o per difetti del materiale.

03.03.03.A02 Decolorazione

Alterazione cromatica della superficie.

03.03.03.A03 Deformazione

Variazione geometriche e morfologiche dei profili e degli elementi costituenti i parapetti o comunque non più affidabili sul piano statico.

03.03.03.A04 Deposito superficiale

Accumulo di pulviscolo atmosferico o di altri materiali estranei, di spessore variabile, poco coerente e poco aderente alla superficie del rivestimento.

03.03.03.A05 Disgregazione

Decoesione caratterizzata da distacco di granuli o cristalli sotto minime sollecitazioni meccaniche.

03.03.03.A06 Distacco

Disgregazione e distacco di parti notevoli del materiale che può manifestarsi anche mediante espulsione di elementi prefabbricati dalla loro sede.

03.03.03.A07 Efflorescenze

Formazione di sostanze, generalmente di colore biancastro e di aspetto cristallino o polverulento o filamentoso, sulla superficie del manufatto. Nel caso di efflorescenze saline, la cristallizzazione può talvolta avvenire all'interno del materiale provocando spesso il distacco delle parti più superficiali: il fenomeno prende allora il nome di criptoefflorescenza o subefflorescenza.

03.03.03.A08 Erosione superficiale

Asportazione di materiale dalla superficie dovuta a processi di natura diversa. Quando sono note le cause di degrado, possono essere utilizzati anche termini come erosione per abrasione o erosione per corrosione (cause meccaniche), erosione per corrosione (cause chimiche e biologiche), erosione per usura (cause antropiche).

03.03.03.A09 Fessurazioni, microfessurazioni

Incrinature localizzate interessanti lo spessore degli elementi.

03.03.03.A10 Mancanza

Caduta e perdita di parti del materiale del manufatto.

03.03.03.A11 Patina biologica

Strato sottile, morbido e omogeneo, aderente alla superficie e di evidente natura biologica, di colore variabile, per lo più verde. La patina biologica è costituita prevalentemente da microrganismi cui possono aderire polvere, terriccio.

03.03.03.A12 Penetrazione di umidità

Comparsa di macchie di umidità dovute all'assorbimento di acqua.

03.03.03.A13 Presenza di vegetazione

Presenza di vegetazione caratterizzata dalla formazione di licheni, muschi e piante lungo le superficie.

CONTROLLI ESEGUIBILI DALL'UTENTE

03.03.03.C01 Controllo dello stato

Cadenza: ogni 12 mesi

Tipologia: Controllo a vista

Controllo dei parapetti ed elementi di coronamento con particolare attenzione alla loro integrità e stabilità. Controllare periodicamente l'integrità delle superfici dei rivestimenti attraverso valutazioni visive mirate a riscontrare anomalie evidenti.

- Requisiti da verificare: 1) Impermeabilità ai liquidi; 2) Resistenza al vento; 3) Resistenza all'acqua; 4) Resistenza meccanica per parapetti ed elementi di coronamento.
- Anomalie riscontrabili: 1) Corrosione; 2) Decolorazione; 3) Deformazione; 4) Deposito superficiale; 5) Disgregazione; 6) Distacco; 7) Efflorescenze; 8) Erosione superficiale; 9) Fessurazioni, microfessurazioni; 10) Mancanza; 11) Patina biologica; 12) Penetrazione di umidità; 13) Presenza di vegetazione.

Elemento Manutenibile: 03.03.04

Strato di barriera al vapore

Unità Tecnologica: 03.03
Coperture inclinate

Lo strato di barriera al vapore ha il compito di impedire il passaggio di vapore d'acqua per un maggiore controllo del fenomeno della condensa all'interno dei vari strati della copertura. Lo strato di barriera al vapore può essere costituito da:

- fogli a base di polimeri, fogli di polietilene posati, in indipendenza, su strato di compensazione in tessuto sintetico;
- fogli bituminosi rivestiti con lamina di alluminio di alluminio posati per aderenza.

Modalità di uso corretto:

Lo strato di barriera al vapore viene utilizzato al di sotto dell'elemento termoisolante. L'utente dovrà provvedere al controllo delle condizioni della superficie del manto ponendo particolare attenzione alla presenza di eventuali ristagni di acqua e di vegetazione sopra la tenuta. In particolare è opportuno effettuare controlli generali del manto in occasione di eventi meteo di una certa entità che possono aver compromesso l'integrità degli elementi di copertura. Fare attenzione alla praticabilità o meno della copertura. Se necessario va sostituita la barriera al vapore (per deterioramento, perdita caratteristiche principali, ecc.) mediante sostituzione localizzata o generale.

ANOMALIE RISCONTRABILI

03.03.04.A01 Delimitazione e scagliatura

Disgregazione in scaglie delle superfici.

03.03.04.A02 Deformazione

Cambiamento della forma iniziale con imbarcamento degli elementi e relativa irregolarità della sovrapposizione degli stessi.

03.03.04.A03 Disgregazione

Disgregazione della massa con polverizzazione degli elementi.

03.03.04.A04 Distacco

Distacco degli elementi dai dispositivi di fissaggio e relativo scorrimento.

03.03.04.A05 Fessurazioni, microfessurazioni

Incrinature localizzate interessanti lo spessore degli elementi.

03.03.04.A06 Imbibizione

Assorbimento di acqua nella composizione porosa dei materiali.

03.03.04.A07 Penetrazione e ristagni d'acqua

Comparsa di macchie da umidità e/o gocciolamento localizzato in prossimità del soffitto e negli angoli per cause diverse quali: invecchiamento dello strato impermeabilizzante con rottura della guaina protettiva; rottura o spostamenti degli elementi di copertura; ostruzione delle linee di deflusso acque meteoriche.

03.03.04.A08 Presenza di abrasioni, bolle, rigonfiamenti, incisioni superficiali

Presenza di abrasioni, bolle, rigonfiamenti, incisioni superficiali a carico degli strati impermeabilizzanti per vetustà degli elementi o per evento esterno (alte temperature, grandine, urti, ecc).

03.03.04.A09 Rottura

Rottura degli elementi costituenti il manto di copertura.

03.03.04.A10 Scollamenti tra membrane, sfaldature

Scollamento delle membrane e sfaldature delle stesse con localizzazione di aree disconnesse dallo strato inferiore e relativo innalzamento rispetto al piano di posa originario. In genere per posa in opera errata o per vetustà degli elementi.

CONTROLLI ESEGUIBILI DALL'UTENTE

03.03.04.C01 Controllo dello stato

Cadenza: ogni 12 mesi

Tipologia: Controllo a vista

Controllare le condizioni della superficie del manto ponendo particolare attenzione alla presenza di eventuali ristagni di acqua e di vegetazione sopra la tenuta.

- Requisiti da verificare: 1) *(Attitudine al) controllo della condensazione interstiziale per strato di barriera al vapore;* 2) *Impermeabilità ai liquidi;* 3) *Isolamento termico.*
- Anomalie riscontrabili: 1) *Delimitazione e scagliatura;* 2) *Deformazione;* 3) *Disgregazione;* 4) *Distacco;* 5) *Fessurazioni, microfessurazioni;* 6) *Imbibizione;* 7) *Penetrazione e ristagni d'acqua;* 8) *Presenza di abrasioni, bolle, rigonfiamenti, incisioni superficiali;* 9) *Rottura;* 10) *Scollamenti tra membrane, sfaldature.*

Elemento Manutenibile: 03.03.05

Strato di isolamento termico

Unità Tecnologica: 03.03
Coperture inclinate

Lo strato di isolamento termico ha lo scopo di garantire alla copertura il valore richiesto di resistenza termica globale e allo stesso tempo di attenuare la trasmissione delle onde sonore provocate dai rumori aerei, ecc.. L'isolamento va calcolato in funzione della sua conducibilità termica e secondo della destinazione d'uso degli ambienti interni. Gli strati di isolamento termico possono essere in: calcestruzzi alleggeriti, pannelli rigidi o lastre preformati, elementi sandwich, elementi integrati e materiale sciolto.

Modalità di uso corretto:

Gli strati di isolamento termico sono adottati anche per la riduzione dei consumi energetici e per l'eliminazione dei fenomeni di condensazione superficiale, ecc. Nelle coperture discontinue lo strato isolante va posizionato al di sotto dell'elemento di tenuta e può integrarsi con l'elemento portante con funzione di supporto del manto (tegole, lastre, ecc.). L'utente dovrà provvedere al controllo delle condizioni della superficie del manto ponendo particolare attenzione alla presenza di eventuali ristagni di acqua e di vegetazione sopra la tenuta. In particolare è opportuno effettuare controlli generali del manto in occasione di eventi meteo di una certa entità che possono aver compromesso l'integrità degli elementi di copertura. Fare attenzione alla praticabilità o meno della copertura. Se necessario vanno rinnovati gli strati isolanti deteriorati mediante sostituzione localizzata o generale.

ANOMALIE RISCONTRABILI

03.03.05.A01 Delimitazione e scagliatura

Disgregazione in scaglie delle superfici.

03.03.05.A02 Deformazione

Cambiamento della forma iniziale con imbarcamento degli elementi e relativa irregolarità della sovrapposizione degli stessi.

03.03.05.A03 Disgregazione

Disgregazione della massa con polverizzazione degli elementi.

03.03.05.A04 Distacco

Distacco degli elementi dai dispositivi di fissaggio e relativo scorrimento.

03.03.05.A05 Fessurazioni, microfessurazioni

Incrinature localizzate interessanti lo spessore degli elementi.

03.03.05.A06 Imbibizione

Assorbimento di acqua nella composizione porosa dei materiali.

03.03.05.A07 Penetrazione e ristagni d'acqua

Comparsa di macchie da umidità e/o gocciolamento localizzato in prossimità del soffitto e negli angoli per cause diverse quali: invecchiamento dello strato impermeabilizzante con rottura della guaina protettiva; rottura o spostamenti degli elementi di copertura; ostruzione delle linee di deflusso acque meteoriche.

03.03.05.A08 Presenza di abrasioni, bolle, rigonfiamenti, incisioni superficiali

Presenza di abrasioni, bolle, rigonfiamenti, incisioni superficiali a carico degli strati impermeabilizzanti per vetustà degli elementi o per evento esterno (alte temperature, grandine, urti, ecc).

03.03.05.A09 Rottura

Rottura degli elementi costituenti il manto di copertura.

03.03.05.A10 Scollamenti tra membrane, sfaldature

Scollamento delle membrane e sfaldature delle stesse con localizzazione di aree disconnesse dallo strato inferiore e relativo innalzamento rispetto al piano di posa originario. In genere per posa in opera errata o per vetustà degli elementi.

CONTROLLI ESEGUIBILI DALL'UTENTE

03.03.05.C01 Controllo dello stato

Cadenza: ogni 12 mesi

Tipologia: Controllo a vista

Controllare le condizioni della superficie del manto ponendo particolare attenzione alla presenza di eventuali ristagni di acqua e di vegetazione sopra la tenuta.

- Requisiti da verificare: 1) *(Attitudine al) controllo della condensazione interstiziale;* 2) *Impermeabilità ai liquidi;* 3) *Isolamento termico.*
- Anomalie riscontrabili: 1) *Delimitazione e scagliatura;* 2) *Deformazione;* 3) *Disgregazione;* 4) *Distacco;* 5) *Fessurazioni, microfessurazioni;* 6) *Imbibizione;* 7) *Penetrazione e ristagni d'acqua;* 8) *Presenza di abrasioni, bolle, rigonfiamenti, incisioni superficiali;* 9) *Rottura;* 10) *Scollamenti tra membrane, sfaldature.*

Elemento Manutenibile: 03.03.06

Strato di tenuta in lastre di alluminio

Unità Tecnologica: 03.03
Coperture inclinate

Esso è caratterizzato da soluzioni di continuità dell'elemento di tenuta all'acqua. La funzione è legata alla pendenza minima del piano di posa che varia a secondo dei componenti impiegati e dal clima.

Modalità di uso corretto:

L'utente dovrà provvedere alla pulizia del manto di copertura mediante la rimozione di elementi di deposito in prossimità dei canali di gronda e delle linee di compluvio. In particolare è opportuno effettuare controlli generali del manto in occasione di eventi meteo di una certa entità che possono aver compromesso l'integrità degli elementi di copertura.

ANOMALIE RISCONTRABILI

03.03.06.A01 Alterazioni cromatiche

Presenza di macchie con conseguente variazione della tonalità dei colori e scomparsa del colore originario.

03.03.06.A02 Corrosione

Corrosione degli elementi metallici in seguito all'azione di agenti aggressivi.

03.03.06.A03 Deformazione

Cambiamento della forma iniziale con imbarcamento degli elementi e relativa irregolarità della sovrapposizione degli stessi.

03.03.06.A04 Delimitazione e scagliatura

Disgregazione in scaglie delle superfici.

03.03.06.A05 Deposito superficiale

Accumulo di materiale e di incrostazioni di diversa consistenza, spessore e aderenza diversa.

03.03.06.A06 Difetti di ancoraggio, di raccordo, di sovrapposizione, di assemblaggio

Difetti nella posa degli elementi costituenti il manto di copertura con conseguente errata sovrapposizione degli stessi e rischio di infiltrazioni di acqua piovana.

03.03.06.A07 Disgregazione

Disgregazione della massa con polverizzazione degli elementi.

03.03.06.A08 Dislocazione di elementi

Spostamento degli elementi costituenti il manto di copertura dalla posizione di origine.

03.03.06.A09 Distacco

Distacco degli elementi dai dispositivi di fissaggio e relativo scorrimento.

03.03.06.A10 Efflorescenze

Formazione cristalline sulle superfici, di colore biancastro, di sali solubili.

03.03.06.A11 Errori di pendenza

Errore nel calcolo della pendenza (la determinazione in gradi, o in percentuale, rispetto al piano orizzontale di giacitura delle falde) rispetto alla morfologia del tetto, alla lunghezza di falda (per tetti a falda), alla scabrosità dei materiali, all'area geografica di riferimento. Insufficiente deflusso delle acque con conseguente ristagno delle stesse.

03.03.06.A12 Fessurazioni, microfessurazioni

Incrinature localizzate interessanti lo spessore degli elementi.

03.03.06.A13 Mancanza elementi

Assenza di elementi della copertura.

03.03.06.A14 Patina biologica

Strato sottile, morbido e omogeneo, aderente alla superficie e di evidente natura biologica, di colore variabile, per lo più verde. La patina biologica è costituita prevalentemente da microrganismi cui possono aderire polvere, terriccio.

03.03.06.A15 Penetrazione e ristagni d'acqua

Comparsa di macchie da umidità e/o gocciolamento localizzato in prossimità del soffitto e negli angoli per cause diverse quali: invecchiamento dello strato impermeabilizzante con rottura della guaina protettiva; rottura o spostamenti degli elementi di copertura; ostruzione delle linee di deflusso acque meteoriche.

03.03.06.A16 Presenza di vegetazione

Presenza di vegetazione caratterizzata dalla formazione di licheni, muschi e piante in prossimità di superfici o giunti degradati.

03.03.06.A17 Rottura

Rottura degli elementi costituenti il manto di copertura.

CONTROLLI ESEGUIBILI DALL'UTENTE

03.03.06.C01 Controllo manto di copertura

Cadenza: ogni 12 mesi

Tipologia: Controllo a vista

Controllo dello stato generale della superficie. Verifica dell'assenza di eventuali anomalie in particolare la presenza di vegetazione, depositi superficiali, alterazioni cromatiche. Controllo della regolare disposizione degli elementi dopo il verificarsi di fenomeni meteorologici particolarmente intensi. Controllare la presenza di false pendenze e conseguenti accumuli d'acqua.

- Requisiti da verificare: 1) (Attitudine al) controllo della condensazione superficiale; 2) (Attitudine al) controllo della regolarità geometrica per strato di tenuta in lastre di alluminio; 3) Impermeabilità ai liquidi; 4) Isolamento termico; 5) Resistenza al gelo; 6) Resistenza al vento; 7) Ventilazione.
- Anomalie riscontrabili: 1) Alterazioni cromatiche; 2) Corrosione; 3) Deformazione; 4) Delimitazione e scagliatura; 5) Deposito superficiale; 6) Difetti di ancoraggio, di raccordo, di sovrapposizione, di assemblaggio; 7) Disgregazione; 8) Dislocazione di elementi; 9) Distacco; 10) Efflorescenze; 11) Errori di pendenza; 12) Fessurazioni, microfessurazioni; 13) Mancanza elementi; 14) Patina biologica; 15) Penetrazione e ristagni d'acqua; 16) Presenza di vegetazione; 17) Rottura.

Unità Tecnologica: 03.04

Coperture piane

Insieme degli elementi tecnici orizzontali o suborizzontali del sistema edilizio aventi funzione di separare gli spazi interni del sistema edilizio stesso dallo spazio esterno sovrastante. Le coperture piane (o coperture continue) sono caratterizzate dalla presenza di uno strato di tenuta all'acqua, indipendentemente dalla pendenza della superficie di copertura, che non presenta soluzioni di continuità ed è composto da materiali impermeabili che posti all'esterno dell'elemento portante svolgono la funzione di barriera alla penetrazione di acque meteoriche. L'organizzazione e la scelta dei vari strati funzionali nei diversi schemi di funzionamento della copertura consente di definire la qualità della copertura e soprattutto i requisiti prestazionali. Gli elementi e i strati funzionali si

possono raggruppare in:

- elemento di collegamento;
- elemento di supporto;
- elemento di tenuta;
- elemento portante;
- elemento isolante;
- strato di barriera al vapore;
- strato di continuità;
- strato della diffusione del vapore;
- strato di imprimitura;
- strato di ripartizione dei carichi;
- strato di pendenza;
- strato di pendenza;
- strato di protezione;
- strato di separazione o scorrimento;
- strato di tenuta all'aria;
- strato di ventilazione;
- strato drenante;
- strato filtrante.

L'Unità Tecnologica è composta dai seguenti Elementi Manutenibili:

° 03.04.01 Struttura in legno

Elemento Manutenibile: 03.04.01

Struttura in legno

Unità Tecnologica: 03.04
Coperture piane

E' in genere costituita da elementi in legno di grossa e piccola orditura disposti a secondo della geometria e struttura della copertura. Le travi piene in legno vengono usate come orditura primaria per coperture a falde e sono integrate da un orditura secondaria di irrigidimento e di supporto del manto. In genere coprono luci fino a 6 metri. Altri sistemi di strutture in legno sono quelli a capriate, costituite da puntoni, catene, monaci e saettoni, dove il peso della copertura può essere affidato alle strutture perimetrali. La struttura di copertura ha la funzione dominante di reggere o portare il manto e di resistere ai carichi esterni.

Modalità di uso corretto:

L'utente dovrà provvedere al controllo periodico delle parti in vista finalizzato alla ricerca di anomalie (presenza di umidità, marcescenza delle travi, riduzione o perdita delle caratteristiche di resistenza).

ANOMALIE RISCONTRABILI

03.04.01.A01 Azzurratura

Colorazione del legno in seguito ad eccessi di umidità scavo o rigetto degli strati di pittura.

03.04.01.A02 Decolorazione

Alterazione cromatica della superficie.

03.04.01.A03 Deformazione

Variazione geometriche e morfologiche dei profili e degli elementi strutturali (travi e travetti in legno) accompagnati spesso dalla perdita delle caratteristiche meccaniche e non pienamente affidabili sul piano statico.

03.04.01.A04 Deposito superficiale

Accumulo di pulviscolo atmosferico o di altri materiali estranei, di spessore variabile, poco coerente e poco aderente alla superficie del rivestimento.

03.04.01.A05 Disgregazione

Decoesione caratterizzata da distacco di granuli o cristalli sotto minime sollecitazioni meccaniche.

03.04.01.A06 Distacco

Disgregazione e distacco di parti notevoli del materiale che può manifestarsi anche mediante espulsione di elementi prefabbricati dalla loro sede.

03.04.01.A07 Fessurazioni

Presenza di rotture singole, ramificate, ortogonale o parallele all'armatura che possono interessare l'intero spessore del manufatto.

03.04.01.A08 Infracidamento

Degradazione che si manifesta con la formazione di masse scure polverulente dovuta ad umidità e alla scarsa ventilazione.

03.04.01.A09 Macchie

Imbrattamento della superficie con sostanze macchianti in grado di aderire e penetrare nel materiale.

03.04.01.A10 muffa

Si tratta di un fungo che tende a crescere sul legno in condizioni di messa in opera recente.

03.04.01.A11 Penetrazione di umidità

Comparsa di macchie di umidità dovute all'assorbimento di acqua.

03.04.01.A12 Perdita di materiale

Mancanza di parti e di piccoli elementi in seguito ad eventi traumatici.

03.04.01.A13 Polverizzazione

Decoesione che si manifesta con la caduta spontanea dei materiali sotto forma di polvere o granuli.

03.04.01.A14 Rigonfiamento

Variazione della sagoma che interessa l'intero spessore del materiale e che si manifesta soprattutto in elementi lastriformi. Ben riconoscibile essendo dato dal tipico andamento "a bolla" combinato all'azione della gravità.

CONTROLLI ESEGUIBILI DALL'UTENTE

03.04.01.C01 Controllo struttura

Cadenza: ogni 12 mesi

Tipologia: Controllo a vista

Controllo del grado di usura delle parti in vista finalizzato alla ricerca di anomalie (presenza di umidità, marcescenza delle travi, riduzione o perdita delle caratteristiche di resistenza.

- Requisiti da verificare: 1) *Resistenza meccanica per struttura in legno.*
- Anomalie riscontrabili: 1) *Azzurratura;* 2) *Decolorazione;* 3) *Deformazione;* 4) *Deposito superficiale;* 5) *Disgregazione;* 6) *Distacco;* 7) *Fessurazioni;* 8) *Infracidamento;* 9) *Macchie;* 10) *Muffa;* 11) *Penetrazione di umidità;* 12) *Perdita di materiale;* 13) *Polverizzazione;* 14) *Rigonfiamento.*

Corpo d'Opera: 04

IMPIANTI TECNOLOGICI TRADIZIONALI

Insieme delle unità e degli elementi tecnici del sistema edilizio aventi funzione di consentire l'utilizzo, da parte degli utenti, di flussi energetici, informativi e materiali e di consentire il conseguente allontanamento degli eventuali prodotti di scarto.

Unità Tecnologiche:

- ° 04.01 Impianto di illuminazione
 - ° 04.02 Impianto di distribuzione acqua fredda e calda
-

Unità Tecnologica: 04.01

Impianto di illuminazione

L'impianto di illuminazione consente di creare condizioni di visibilità negli ambienti. L'impianto di illuminazione deve consentire, nel rispetto del risparmio energetico, livello ed uniformità di illuminamento, limitazione dell'abbagliamento, direzionalità della luce, colore e resa della luce.

L'impianto di illuminazione è costituito generalmente da: lampade ad incandescenza, lampade fluorescenti, lampade alogene, lampade compatte, lampade a scariche, lampade a ioduri metallici, lampade a vapore di mercurio, lampade a LED, lampade a vapore di sodio e pali per il sostegno dei corpi illuminanti.

L'Unità Tecnologica è composta dai seguenti Elementi Manutenibili:

° 04.01.01 Lampade a LED

Elemento Manutenibile: 04.01.01

Lampade a LED

Unità Tecnologica: 04.01

Impianto di illuminazione

I LED sono un particolare tipo di diodi a giunzione p-n, formati da un sottile strato di materiale semiconduttore. Gli elettroni e le lacune vengono iniettati in una zona di ricombinazione attraverso due regioni del diodo drogate con impurità di tipo diverso, e cioè di tipo n per gli elettroni e p per le lacune. Quando sono sottoposti ad una tensione diretta per ridurre la barriera di potenziale della giunzione, gli elettroni della banda di conduzione del semiconduttore si ricombinano con le lacune della banda di valenza rilasciando energia sufficiente sotto forma di fotoni. A causa dello spessore ridotto del chip un ragionevole numero di questi fotoni può abbandonarlo ed essere emesso come luce ovvero fotoni ottici. Può essere visto quindi anche come un trasduttore elettro-ottico. Il colore o frequenza della radiazione emessa è definito dalla distanza in energia tra i livelli energetici di elettroni e lacune e corrisponde tipicamente al valore della banda proibita del semiconduttore in questione. L'esatta scelta dei semiconduttori determina dunque la lunghezza d'onda dell'emissione di picco dei fotoni, l'efficienza nella conversione elettro-ottica e quindi l'intensità luminosa in uscita. I LED possono essere formati da GaAs (arseniuro di gallio), GaP (fosforo di gallio), GaAsP (fosforo arseniuro di gallio), SiC (carburo di silicio) e GaInN (nitruro di gallio e indio).

Modalità di uso corretto:

Tutte le eventuali operazioni, dopo aver tolto la tensione, devono essere effettuate con personale qualificato e dotato di idonei dispositivi di protezione individuali quali guanti e scarpe isolanti. Evitare di smontare le lampade quando sono ancora calde; una volta smontate le lampade con carica esaurita queste vanno smaltite seguendo le prescrizioni fornite dalla normativa vigente e conservate in luoghi sicuri per evitare danni alle persone.

ANOMALIE RISCONTRABILI

04.01.01.A01 Abbassamento livello di illuminazione

Abbassamento del livello di illuminazione dovuto ad usura dei diodi o impolveramento.

04.01.01.A02 Avarie

Possibili avarie dovute a corti circuito degli apparecchi, usura degli accessori, apparecchi inadatti.

04.01.01.A03 Difetti agli interruttori

Difetti agli interruttori magnetotermici e differenziali dovuti all'eccessiva polvere presente all'interno delle connessioni o alla presenza di umidità ambientale o di condensa.

Unità Tecnologica: 04.02

Impianto di distribuzione acqua fredda e calda

L'impianto di distribuzione dell'acqua fredda e calda consente l'utilizzazione di acqua nell'ambito degli spazi interni del sistema edilizio o degli spazi esterni connessi. L'impianto è generalmente costituito dai seguenti elementi tecnici:

- allacciamenti, che hanno la funzione di collegare la rete principale (acquedotto) alle reti idriche d'utenza;
- macchine idrauliche, che hanno la funzione di controllare sia le caratteristiche fisico-chimiche, microbiologiche, ecc. dell'acqua da erogare sia le condizioni di pressione per la distribuzione in rete;
- accumuli, che assicurano una riserva idrica adeguata alle necessità degli utenti consentendo il corretto funzionamento delle macchine idrauliche e/o dei riscaldatori;
- riscaldatori, che hanno la funzione di elevare la temperatura dell'acqua fredda per consentire di soddisfare le necessità degli utenti;
- reti di distribuzione acqua fredda e/o calda, aventi la funzione di trasportare l'acqua fino ai terminali di erogazione;
- reti di ricircolo dell'acqua calda, che hanno la funzione di mantenere in costante circolazione l'acqua calda in modo da assicurarne l'erogazione alla temperatura desiderata;
- apparecchi sanitari e rubinetteria che consentono agli utenti di utilizzare acqua calda e/o fredda per soddisfare le proprie esigenze.

L'Unità Tecnologica è composta dai seguenti Elementi Manutenibili:

- ° 04.02.01 Scambiatore di calore
- ° 04.02.02 Serbatoi di accumulo
- ° 04.02.03 Tubazioni in rame
- ° 04.02.04 Tubazioni multistrato
- ° 04.02.05 Tubi in acciaio zincato

Elemento Manutenibile: 04.02.01

Scambiatore di calore

Unità Tecnologica: 04.02
Impianto di distribuzione acqua fredda e calda

Lo scambiatore di calore, generalmente realizzato in acciaio, viene utilizzato per la produzione di acqua calda per uso sanitario. Lo scambiatore può essere realizzato: a piastra, a fascio tubiero detto anche a serpentina, a matrice e ad elementi impaccati.

Modalità di uso corretto:

Lo scambiatore di calore viene alimentato con acqua ad una temperatura inferiore ai 100 °C ed è dotato di valvole di intercettazione ed un telaio di sostegno. Viene collegato al circuito primario ed a quello secondario di acqua calda con tubazioni di acciaio nero opportunamente coibentate per evitare dispersioni di calore. Inoltre le tubazioni dovranno essere identificate mediante fascette di colore diverso per consentire sia una facile individuazione del fluido circolante (freddo o caldo) sia il verso di circolazione. Devono essere indicati dal produttore tutti quei parametri necessari per poter valutare la prestazione termica di uno scambiatore cioè:

- flusso termico;
- portata di fluido;
- temperatura;
- differenza di temperatura;
- caduta di pressione;
- coefficiente di scambio termico.

L'utente deve verificare la tenuta all'acqua con l'eliminazione delle eventuali perdite e periodicamente lo stato di protezione esterna eliminando, se presente, lo strato di ruggine. L'utente deve controllare i valori del termostato e del sistema di regolazione della temperatura dell'acqua di mandata.

ANOMALIE RISCONTRABILI

04.02.01.A01 Corrosione e ruggine

Corrosione e presenza di fenomeni di ruggine sulla superficie degli scambiatori dovuti alla scarsa efficacia dello strato di protezione.

04.02.01.A02 Difetti di tenuta

Difetti di tenuta con evidenti perdite di fluido dagli elementi dello scambiatore che si riscontrano in prossimità delle valvole o tra i vari elementi.

04.02.01.A03 Difetti di regolazione

Difetti di regolazione del rubinetto di comando o del rubinetto termostatico se è presente.

04.02.01.A04 Incrostazioni

Formazione di incrostazioni e fanghiglie dovute ad accumuli di materiale.

04.02.01.A05 Sbalzi di temperatura

Differenza di temperatura tra la temperatura di ingresso del fluido primario e quella del fluido di uscita.

Elemento Manutenibile: 04.02.02

Serbatoi di accumulo

Unità Tecnologica: 04.02

Impianto di distribuzione acqua fredda e calda

I serbatoi di accumulo consentono il corretto funzionamento delle macchine idrauliche e/o dei riscaldatori ed assicurano una riserva idrica adeguata alle necessità degli utenti in caso di cattivo funzionamento delle reti di distribuzione o in caso di arresti della erogazione da parte dei gestori del servizio di erogazione.

Modalità di uso corretto:

L'utente deve verificare il corretto funzionamento del galleggiante, della valvola di alimentazione e la tenuta del tubo di troppo pieno e deve provvedere ad eliminare le eventuali perdite di acqua che dovessero verificarsi. In ogni caso, prima della messa in funzione della rete di distribuzione dell'acqua potabile è opportuno procedere alcune operazioni quali prelavaggio della rete per l'eliminazione della sporcizia, disinfezione mediante immissione in rete di prodotti ossidanti (cloro gassoso o miscela di acqua e cloro gassoso o soluzione di ipoclorito di calcio) e successivo risciacquo finale con acqua potabile sino a quando il liquido scaricato non assume le caratteristiche chimiche e batteriologiche dell'acqua di alimentazione.

ANOMALIE RISCONTRABILI

04.02.02.A01 Difetti del galleggiante

Difetti di funzionamento del galleggiante.

04.02.02.A02 Difetti di regolazione

Cattivo funzionamento del sistema di taratura e controllo.

04.02.02.A03 Perdita di carico

Perdite del liquido per cattivo funzionamento del livellostato e del pressostato delle pompe.

Elemento Manutenibile: 04.02.03

Tubazioni in rame

Unità Tecnologica: 04.02
Impianto di distribuzione acqua fredda e calda

Le tubazioni in rame hanno la funzione di trasportare i fluidi termovettori alla rubinetteria degli apparecchi sanitari.

Modalità di uso corretto:

I materiali utilizzati per la realizzazione dei tubi in rame devono possedere caratteristiche tecniche rispondenti alle normative vigenti (art.7 del D.M. 22/01/2008 n.37) nonché alle prescrizioni delle norme UNI. Tutte le tubazioni saranno installate in vista o in appositi cavedi, con giunzioni realizzate mediante pezzi speciali evitando l'impiego di curve a gomito; in ogni caso saranno coibentate, senza discontinuità, con rivestimento isolante di spessore, conduttività e reazione conformi alle normative vigenti.

ANOMALIE RISCONTRABILI

04.02.03.A01 Difetti di coibentazione

Difetti di tenuta della coibentazione.

04.02.03.A02 Difetti di regolazione e controllo

Difetti di taratura dei dispositivi di sicurezza e controllo quali manometri, termometri, pressostati di comando.

04.02.03.A03 Difetti di tenuta

Perdite o fughe dei fluidi circolanti nelle tubazioni.

04.02.03.A04 Deformazione

Cambiamento della forma iniziale con imbarcamento degli elementi e relativa irregolarità della sovrapposizione degli stessi.

04.02.03.A05 Errori di pendenza

Errore nel calcolo della pendenza che causa un riflusso delle acque con conseguente ristagno delle stesse.

04.02.03.A06 Incrostazioni

Accumuli di materiale di deposito all'interno delle tubazioni ed in prossimità dei filtri che causano perdite o rotture delle tubazioni.

Elemento Manutenibile: 04.02.04

Tubazioni multistrato

Unità Tecnologica: 04.02

Impianto di distribuzione acqua fredda e calda

Le tubazioni multistrato sono quei tubi la cui parete è costituita da almeno due strati di materiale plastico legati ad uno strato di alluminio o leghe di alluminio, tra di loro interposto. I materiali plastici utilizzati per la realizzazione degli specifici strati costituenti la parete del tubo multistrato sono delle poliolefine adatte all'impiego per il convogliamento di acqua in pressione e possono essere di:

- polietilene PE;
- polietilene reticolato PE-Xa / PE-Xb / PE-Xc;
- polipropilene PP;
- polibutilene PB.

Allo scopo di assicurare l'integrità dello strato interno lo spessore di tale strato non deve essere minore di 0,5 mm.

Modalità di uso corretto:

Evitare di introdurre all'interno delle tubazioni oggetti che possano comprometterne il buon funzionamento. Non immettere fluidi con pressione superiore a quella consentita per il tipo di tubazione utilizzata.

ANOMALIE RISCONTRABILI

04.02.04.A01 Alterazioni cromatiche

Presenza di macchie con conseguente variazione della tonalità dei colori e scomparsa del colore originario.

04.02.04.A02 Deformazione

Cambiamento della forma iniziale con imbarcamento degli elementi e relativa irregolarità della sovrapposizione degli stessi.

04.02.04.A03 Difetti ai raccordi o alle connessioni

Perdite del fluido in prossimità di raccordi dovute a errori o sconnessioni delle giunzioni.

04.02.04.A04 Distacchi

Distacchi degli strati di materiale che costituiscono la tubazione.

04.02.04.A05 Errori di pendenza

Errore nel calcolo della pendenza che causa un riflusso delle acque con conseguente ristagno delle stesse.

Elemento Manutenibile: 04.02.05

Tubi in acciaio zincato

Unità Tecnologica: 04.02
Impianto di distribuzione acqua fredda e calda

Le tubazioni generalmente utilizzate per l'impianto idrico sanitario sono in acciaio zincato e provvedono all'adduzione e alla successiva erogazione dell'acqua destinata ad alimentare l'impianto.

Modalità di uso corretto:

Non sono ammesse tubazioni in piombo per le sue caratteristiche di tossicità; con i tubi zincati non sono ammesse saldature. Bisogna evitare di utilizzare contemporaneamente tubazioni di ferro zincato e di rame per evitare fenomeni elettrolitici indesiderati. Le tubazioni di adduzione dalla rete principale al fabbricato (in ghisa o in acciaio) devono essere opportunamente protette per consentire l'interramento. (es. protezione con rivestimento di catrame)

ANOMALIE RISCONTRABILI

04.02.05.A01 Corrosione

Corrosione delle tubazioni di adduzione con evidenti segni di decadimento delle stesse evidenziato con cambio di colore e presenza di ruggine in prossimità delle corrosioni.

04.02.05.A02 Difetti ai raccordi o alle connessioni

Perdite del fluido in prossimità di raccordi dovute a errori o sconnessioni delle giunzioni.

04.02.05.A03 Difetti alle valvole

Difetti di funzionamento delle valvole dovuti ad errori di posa in opera o al cattivo dimensionamento delle stesse.

04.02.05.A04 Incrostazioni

Accumuli di materiale di deposito all'interno delle tubazioni ed in prossimità dei filtri che causano perdite o rotture delle tubazioni.

INDICE

01	<nuovo> .	pag.	3
<hr/>			
02	STRUTTURE CIVILI E INDUSTRIALI	pag.	4
<hr/>			
02.01	Coperture		5
02.01.01	Strutture in legno lamellare		6
<hr/>			
03	EDILIZIA: CHIUSURE	pag.	8
<hr/>			
03.01	Rivestimenti esterni		9
03.01.01	Rivestimento a cappotto		10
03.02	Infissi esterni		13
03.02.01	Infissi a triplo vetro		14
03.02.02	Serramenti in materie plastiche (PVC)		17
03.03	Coperture inclinate		21
03.03.01	Canali di gronda e pluviali		22
03.03.02	Comignoli e terminali		24
03.03.03	Parapetti ed elementi di coronamento		26
03.03.04	Strato di barriera al vapore		28
03.03.05	Strato di isolamento termico		30
03.03.06	Strato di tenuta in lastre di alluminio		32
03.04	Coperture piane		34
03.04.01	Struttura in legno		35
<hr/>			
04	IMPIANTI TECNOLOGICI TRADIZIONALI	pag.	37
<hr/>			
04.01	Impianto di illuminazione		38
04.01.01	Lampade a LED		39
04.02	Impianto di distribuzione acqua fredda e calda		40
04.02.01	Scambiatore di calore		41
04.02.02	Serbatoi di accumulo		42
04.02.03	Tubazioni in rame		43
04.02.04	Tubazioni multistrato		44
04.02.05	Tubi in acciaio zincato		45

IL TECNICO

Comune di Tolmezzo

Provincia di Udine

PIANO DI MANUTENZIONE

MANUALE DI MANUTENZIONE

(Articolo 38 D.P.R. 207/2010)

OGGETTO:

**POR FESR 2014 - 2020
Efficientamento energetico della
A.S.P. Carnia "San Luigi Scrosoppi"**



COMMITTENTE:

A.S.P. della Carnia "S. L. Scrosoppi"
Via G. B. Morgagni, n.5 – 33028 Tolmezzo (UD)

CANTIERE:

Via G. B. Morgagni, n.5 – 33028 Tolmezzo (UD)

Tarcento, li dicembre 2017

IL TECNICO
(Per. Ind. Edile Toluoso Stefano)

Rev. 00	Emissione	dicembre 2017	Per.Ind. Stefano Toluoso
Rev. 01	Aggiornamento		

Comune di: Tolmezzo

Provincia di: Udine

Oggetto: Efficientamento energetico della A.S.P. Carnia "San Luigi Scrosoppi"

Secondo quanto prescritto, il piano di manutenzione redatto conformemente all'art. 38 del DPR 207/2010, è preso in considerazione all'atto di eventuali lavori successivi sull'opera stessa.

Il documento ha lo scopo di prevedere, pianificare e programmare l'attività di manutenzione dell'intervento al fine di conservarne nel tempo la funzionalità, le caratteristiche di qualità, l'efficienza ed il valore economico.

Il piano di manutenzione deve essere aggiornato durante la vita di esercizio dell'opera in base alle eventuali modifiche alla stessa (a cura del committente/gestore) ed in base alle eventuali necessità non previste, come eventi imponderabili.

Soggetti interessati all'utilizzo del piano di manutenzione

Il **gestore dell'opera** è il soggetto coinvolto maggiormente nell'utilizzo del piano di manutenzione. Egli effettuerà le manutenzioni secondo le periodicità indicate nel piano e dovrà mettere a conoscenza le imprese incaricate degli interventi al fine di ripristinare o modificare l'elemento interessato senza alterarne le prestazioni ed il valore estetico e funzionale.

Le **ditte incaricate alla manutenzione** dovranno prendere visione del piano prima di effettuare l'intervento per conoscere a fondo le caratteristiche dell'elemento su cui andranno ad intervenire.

Il piano di manutenzione è costituito dai seguenti documenti operativi:

- manuale d'uso;
- manuale di manutenzione;
- programma di manutenzione.

Il **manuale d'uso** si riferisce all'uso delle parti significative del bene, ed in particolare degli impianti tecnologici. Il manuale contiene l'insieme delle informazioni atte a permettere all'utente di conoscere le modalità per la migliore utilizzazione del bene, nonché tutti gli elementi necessari per limitare quanto più possibile i danni derivanti da un'utilizzazione impropria, per consentire di eseguire tutte le operazioni atte alla sua conservazione che non richiedono conoscenze specialistiche e per riconoscere tempestivamente fenomeni di deterioramento anomalo al fine di sollecitare interventi specialistici.

Il **manuale di manutenzione** si riferisce alla manutenzione delle parti significative del bene ed in particolare degli impianti tecnologici. Esso fornisce, in relazione alle diverse unità tecnologiche, alle caratteristiche dei materiali o dei componenti interessati, le indicazioni necessarie per la corretta manutenzione nonché per il ricorso ai centri di assistenza o di servizio.

Il programma di manutenzione si realizza, a cadenze prefissate temporalmente o altrimenti prefissate, al fine di una corretta gestione del bene e delle sue parti nel corso degli anni. Esso si articola in tre sottoprogrammi:

- a) il sottoprogramma delle prestazioni, che prende in considerazione, per classe di requisito, le prestazioni fornite dal bene e dalle sue parti nel corso del suo ciclo di vita;
- b) il sottoprogramma dei controlli, che definisce il programma delle verifiche comprendenti, ove necessario, anche quelle geodetiche, topografiche e

- fotogrammetriche, al fine di rilevare il livello prestazionale (qualitativo e quantitativo) nei successivi momenti della vita del bene, individuando la dinamica della caduta delle prestazioni aventi come estremi il valore di collaudo e quello minimo di norma;
- c) il sottoprogramma degli interventi di manutenzione, che riporta in ordine temporale i differenti interventi di manutenzione, al fine di fornire le informazioni per una corretta conservazione del bene

Elenco dei Corpi d'Opera:

- 02 STRUTTURE CIVILI E INDUSTRIALI
- 03 EDILIZIA: CHIUSURE
- 04 IMPIANTI TECNOLOGICI TRADIZIONALI

Corpo d'Opera: 02

STRUTTURE CIVILI E INDUSTRIALI

Le strutture civili e industriali rappresentano quelle unità tecnologiche, realizzate con la funzione di resistere alle azioni e ai carichi esterni a cui sono soggette durante il loro ciclo di vita, assicurandone requisiti e livelli prestazionali secondo la normativa e la legislazione vigente. Le strutture possono essere costituite da singoli elementi strutturali e/o dall'unione di più elementi secondo schemi di progetto e di verifica strutturale.

Unità Tecnologiche:

° 02.01 Coperture

Unità Tecnologica: 02.01

Coperture

Insieme degli elementi tecnici orizzontali o suborizzontali del sistema edilizio aventi funzione di separare gli spazi interni del sistema edilizio stesso dallo spazio esterno sovrastante. Esse si distinguono in base alla loro geometria e al tipo di struttura.

REQUISITI E PRESTAZIONI (UT)

02.01.R01 Resistenza meccanica

Classe di Requisiti: Di stabilità

Classe di Esigenza: Sicurezza

La copertura deve garantire una resistenza meccanica rispetto alle condizioni di carico (carichi concentrati e distribuiti) di progetto in modo da garantire la stabilità e la stabilità degli strati costituenti. Inoltre vanno considerate le caratteristiche dello strato di supporto che dovranno essere adeguate alle sollecitazioni e alla resistenza degli elementi di tenuta.

Prestazioni:

Tutte le coperture devono essere idonee a contrastare efficacemente il prodursi di rotture o deformazioni gravi sotto l'azione di sollecitazioni meccaniche in modo da assicurare la durata e la funzionalità nel tempo senza pregiudicare la sicurezza degli utenti. A tal fine si considerano le seguenti azioni: carichi dovuti al peso proprio e di esercizio, carichi presenti per operazioni di manutenzione quali pedonamento di addetti, sollecitazioni sismiche, carichi dovuti a dilatazioni termiche, assestamenti e deformazioni di strutture portanti.

Livello minimo della prestazione:

Comunque, in relazione alla funzione strutturale, le caratteristiche delle coperture devono corrispondere a quelle prescritte dalle leggi e normative vigenti.

Riferimenti normativi:

Legge 5.11.1971, n. 1086; Legge 2.2.1974, n. 64; D.M. Infrastrutture e Trasporti 14.1.2008; C.M. Infrastrutture e Trasporti 2.2.2009, n. 617; UNI 8290-2; UNI 8635-14; UNI EN 595.

L'Unità Tecnologica è composta dai seguenti Elementi Manutenibili:

° 02.01.01 Strutture in legno lamellare

Elemento Manutenibile: 02.01.01

Strutture in legno lamellare

Unità Tecnologica: 02.01

Coperture

E' in genere costituita da travi ed elementi in legno lamellare formate da tavole o assi in legno di conifera incollate con la fibra parallela sotto pressione con adesivi ad alta resistenza fino a dare origine a elementi di forma e dimensione prestabilita. Le lamelle costituenti gli elementi incollati possono essere di essenze diverse: abete, pino, larice, rovere, faggio, ciliegio, bahia, sadelli, iroko, niangon, toulipie, hemlockabete, ecc.. In particolare tale scelta spesso ricade per coprire sezioni e luci di grandi dimensioni o per esigenze particolari. Le travi possono, inoltre, essere realizzate con asse incurvato, per ottenere composizioni architettoniche di grande impatto estetico e funzionale.

REQUISITI E PRESTAZIONI (EM)

02.01.01.R01 Resistenza meccanica per struttura in legno lamellare

Classe di Requisiti: Di stabilità

Classe di Esigenza: Sicurezza

I materiali costituenti la struttura devono garantire una resistenza meccanica rispetto alle condizioni di carico (carichi concentrati e distribuiti) di progetto in modo da garantire la stabilità e la stabilità degli strati costituenti. Inoltre vanno considerate le caratteristiche e la densità dello strato di supporto che dovranno essere adeguate alle sollecitazioni e alla resistenza degli elementi di tenuta.

Prestazioni:

I materiali costituenti le strutture devono essere idonei a contrastare efficacemente il prodursi di rotture o deformazioni gravi sotto l'azione di sollecitazioni meccaniche in modo da assicurare la durata e la funzionalità nel tempo senza pregiudicare la sicurezza degli utenti. A tal fine si considerano le seguenti azioni: carichi dovuti al peso proprio e di esercizio (compreso quello di eventuali carichi sospesi), carichi presenti per operazioni di manutenzione quali pedonamento di addetti, sollecitazioni sismiche, carichi dovuti a dilatazioni termiche, assestamenti e deformazioni di strutture portanti. Eventuali cedimenti e deformazioni devono essere compensati da sistemi di giunzione e connessione anche tra elementi costituenti lo strato di protezione e tenuta.

Livello minimo della prestazione:

In relazione alla funzione strutturale, le caratteristiche delle coperture devono corrispondere a quelle prescritte dalle leggi e normative vigenti.

Le essenze legnose vengono suddivise, per il legno lamellare, in due categorie o classi, che ne individuano la qualità e le caratteristiche fisico-meccaniche e che condizionano i valori delle corrispondenti tensioni massime ammissibili. Tali classi o categorie sono (secondo le DIN 1052):

- I Categoria: legno scelto senza traccia di putredine o danni di insetti, inclinazione massima della direzione delle fibre rispetto alla direzione della tavola non superiore al 10%, nodi sani, non raggruppati, con diametro massimo pari a 30 mm, peso specifico non superiore a 500 Kg/m³ (al 20% di umidità) e spessore medio annuo di crescita del tronco non superiore a 3 mm.

- II Categoria: legno scelto con criteri meno rigidi, tuttavia senza traccia di putredine o danni di insetti, ma con tolleranze maggiori di diametro dei nodi (fino a 40 mm), inclinazione di fibre (fino al 12%), pesi specifici non inferiori a 400 Kg/m³ (al 20% di umidità) e spessore medio annuo di crescita non superiore a 4 mm.

Riferimenti normativi:

Legge 5.11.1971, n. 1086; Legge 2.2.1974, n. 64; D.M. Infrastrutture e Trasporti 14.1.2008; C.M. Infrastrutture e Trasporti 2.2.2009, n. 617; UNI 8089; UNI 8178; UNI 8290-2; UNI 8627; UNI EN 1995; UNI 11035-1/2; UNI EN 338; UNI EN 386; UNI EN 387; UNI EN 390; UNI EN 392; UNI EN 408; UNI EN 1194; UNI EN 1912; UNI EN 14080 .

ANOMALIE RISONTRABILI

02.01.01.A01 Azzurratura

Colorazione del legno in seguito ad eccessi di umidità scavo o rigetto degli strati di pittura.

02.01.01.A02 Decolorazione

Alterazione cromatica della superficie.

02.01.01.A03 Deformazione

Variazione geometriche e morfologiche dei profili e degli elementi strutturali (travi e travetti in legno) accompagnati spesso dalla perdita delle caratteristiche meccaniche e non pienamente affidabili sul piano statico.

02.01.01.A04 Deformazioni e spostamenti

Deformazioni e spostamenti dovuti a cause esterne che alterano la normale configurazione dell'elemento.

02.01.01.A05 Deposito superficiale

Accumulo di pulviscolo atmosferico o di altri materiali estranei, di spessore variabile, poco coerente e poco aderente alla superficie del rivestimento.

02.01.01.A06 Disgregazione

Decoesione caratterizzata da distacco di granuli o cristalli sotto minime sollecitazioni meccaniche.

02.01.01.A07 Distacco

Disgregazione e distacco di parti notevoli del materiale che può manifestarsi anche mediante espulsione di elementi prefabbricati dalla loro sede.

02.01.01.A08 Fessurazioni

Presenza di rotture singole, ramificate, ortogonale o parallele all'armatura che possono interessare l'intero spessore del manufatto.

02.01.01.A09 Macchie

Imbrattamento della superficie con sostanze macchianti in grado di aderire e penetrare nel materiale.

02.01.01.A10 Marciscenza

Degradazione che si manifesta con la formazione di masse scure polverulente dovuta ad umidità e alla scarsa ventilazione.

02.01.01.A11 Muffa

Si tratta di un fungo che tende a crescere sul legno in condizioni di messa in opera recente.

02.01.01.A12 Penetrazione di umidità

Comparsa di macchie di umidità dovute all'assorbimento di acqua.

02.01.01.A13 Perdita di materiale

Mancanza di parti e di piccoli elementi in seguito ad eventi traumatici.

02.01.01.A14 Polverizzazione

Decoesione che si manifesta con la caduta spontanea dei materiali sotto forma di polvere o granuli.

02.01.01.A15 Rigonfiamento

Variazione della sagoma che interessa l'intero spessore del materiale e che si manifesta soprattutto in elementi lastriformi. Ben riconoscibile essendo dato dal tipico andamento "a bolla" combinato all'azione della gravità.

CONTROLLI ESEGUIBILI DALL'UTENTE

02.01.01.C01 Controllo struttura

Cadenza: ogni 12 mesi

Tipologia: Controllo a vista

Controllo del grado di usura delle parti in vista finalizzato alla ricerca di anomalie (presenza di umidità, marcescenza delle travi, riduzione o perdita delle caratteristiche di resistenza.

- Requisiti da verificare: 1) .
- Anomalie riscontrabili: 1) *Azzurratura*; 2) *Decolorazione*; 3) *Deformazione*; 4) *Deposito superficiale*; 5) *Disgregazione*; 6) *Distacco*; 7) *Fessurazioni*; 8) *Marciscenza*; 9) *Macchie*; 10) *Muffa*; 11) *Penetrazione di umidità*; 12) *Perdita di materiale*; 13) *Polverizzazione*; 14) *Rigonfiamento*.
- Ditte specializzate: *Tecnici di livello superiore*.

MANUTENZIONI ESEGUIBILI DA PERSONALE SPECIALIZZATO

02.01.01.I01 Ripristino protezione

Cadenza: ogni 2 anni

Ripristino delle parti in vista della protezione previa pulizia del legno, mediante rimozione della polvere e di altri depositi. Trattamento antitarlo ed antimuffa sulle parti in legno con applicazione a spruzzo o a pennello di protezione fungicida e resina sintetica.

- Ditte specializzate: *Pittore, Specializzati vari*.

02.01.01.I02 Ripristino serraggi bulloni e connessioni metalliche

Cadenza: ogni 2 anni

Ripristino e/o sostituzione degli elementi di connessione e verifica del corretto serraggio degli stessi e sostituzioni di quelli mancanti. Riparazione della protezione antiruggine degli elementi metallici mediante rimozione della ruggine ed applicazione di vernici protettive. Riparazione di eventuali corrosioni o fessurazioni mediante saldature in loco con elementi di raccordo.

- Ditte specializzate: *Tecnici di livello superiore, Specializzati vari*.

02.01.01.I03 Sostituzione strutture lignee

Cadenza: quando occorre

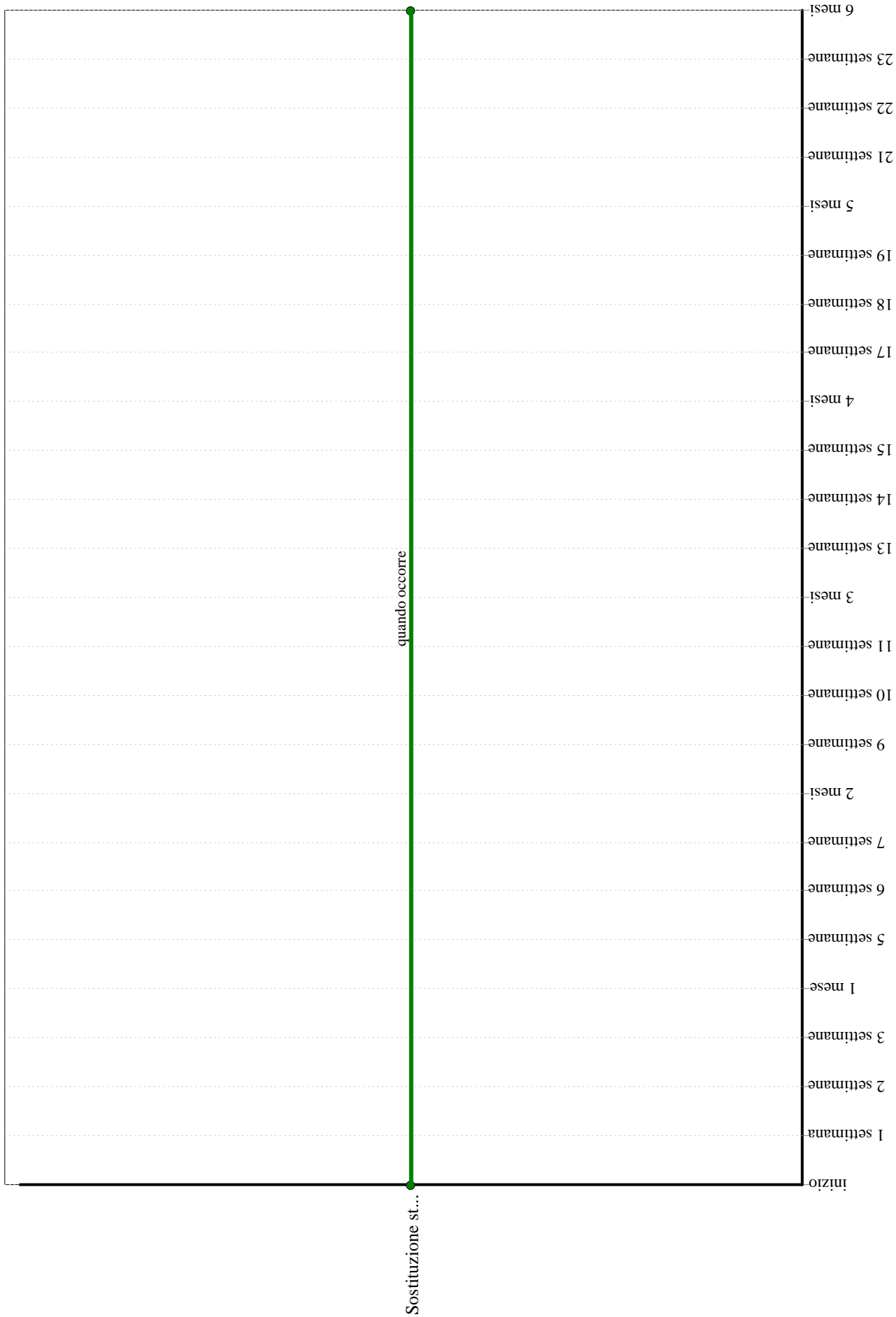
Sostituzione parziale o totale degli elementi di struttura degradati per infracidamento e/o riduzione della sezione. Ripristino degli elementi di copertura.

- Ditte specializzate: *Tecnici di livello superiore, Specializzati vari*.

Strutture in legno lamellare - Controlli in 6 mesi

	inizio
	1 settimana
	2 settimane
	3 settimane
	1 mese
	5 settimane
	6 settimane
	7 settimane
	2 mesi
	9 settimane
	10 settimane
	11 settimane
	3 mesi
	13 settimane
	14 settimane
	15 settimane
	4 mesi
	17 settimane
	18 settimane
	19 settimane
	5 mesi
	21 settimane
	22 settimane
	23 settimane
	6 mesi

Strutture in legno lamellare - Interventi in 6 mesi



Corpo d'Opera: 03

EDILIZIA: CHIUSURE

Rappresentano l'insieme delle unità tecnologiche e di tutti gli elementi tecnici del sistema edilizio che hanno la funzione di separare e di configurare gli spazi che si trovano all'interno del sistema edilizio rispetto all'esterno.

Unità Tecnologiche:

° 03.01 Rivestimenti esterni

° 03.02 Infissi esterni

° 03.03 Coperture inclinate

° 03.04 Coperture piane

Unità Tecnologica: 03.01

Rivestimenti esterni

Si tratta di strati funzionali, facenti parte delle chiusure verticali, la cui funzione principale è quella di proteggere il sistema di chiusura dalle sollecitazioni esterne degli edifici e dagli agenti atmosferici nonché di assicurargli un aspetto uniforme ed ornamentale.

REQUISITI E PRESTAZIONI (UT)

03.01.R01 (Attitudine al) controllo della condensazione interstiziale

Classe di Requisiti: Termici ed igrotermici

Classe di Esigenza: Benessere

I rivestimenti esterni dovranno essere realizzati in modo da evitare la formazione di condensazione nella propria massa.

Prestazioni:

I rivestimenti e gli strati costituenti dovranno limitare e impedire la formazione di fenomeni di condensa in conseguenza dell'azione dei flussi di energia termica che li attraversano.

Livello minimo della prestazione:

I valori minimi variano in funzione dei materiali e del loro impiego. Si prende in considerazione la norma la norma tecnica.

Riferimenti normativi:

Legge 9.1.1991, n. 10; D.Lgs. 19.8.2005, n. 192; D.Lgs. 30.5.2008, n. 115; UNI 8012; UNI 8290-2; UNI 10349; UNI 10351; UNI 10355; UNI EN ISO 13790; UNI EN 12831; UNI EN ISO 6946; UNI EN ISO 9346; UNI EN ISO 10211.

03.01.R02 (Attitudine al) controllo della condensazione superficiale

Classe di Requisiti: Termici ed igrotermici

Classe di Esigenza: Benessere

I rivestimenti esterni dovranno essere realizzati in modo da evitare la formazione di condensazione sulla superficie interna.

Prestazioni:

I rivestimenti e gli strati costituenti dovranno limitare e impedire la formazione di fenomeni di condensa in conseguenza dell'azione dei flussi di energia termica che li attraversano.

Livello minimo della prestazione:

I valori minimi variano in funzione dei materiali e del loro impiego. Si prende in considerazione la norma tecnica.

Riferimenti normativi:

Legge 9.1.1991, n. 10; D.Lgs. 19.8.2005, n. 192; D.Lgs. 30.5.2008, n. 115; D.P.R. 2.4.2009, n. 59; UNI 8012; UNI 8290-2; UNI 10349; UNI 10351; UNI 10355; UNI EN ISO 13790; UNI EN 12831; UNI EN ISO 6946; UNI EN ISO 9346; UNI EN ISO 10211.

03.01.R03 (Attitudine al) controllo dell'inerzia termica

Classe di Requisiti: Termici ed igrotermici

Classe di Esigenza: Benessere

Contribuisce, con l'accumulo di calore, ad assicurare il benessere termico. Un'inerzia più elevata può evitare il veloce abbassamento della temperatura dei locali con riscaldamento ad attenuazione notturna, o la dispersione di calore in locali soggetti a frequenti ricambi d'aria e privi di dispositivi per il recupero del calore.

Prestazioni:

In via qualitativa l'inerzia termica esprime l'attitudine di un edificio (o di una sua parte) ad accumulare calore e riemetterlo successivamente in corrispondenza di una definita variazione di temperatura. I rivestimenti esterni sotto l'azione dell'energia termica che tende, in condizioni invernali, ad uscire all'esterno e che tende, in condizioni estive, ad entrare, dovranno contribuire a limitare il flusso di tale energia.

Livello minimo della prestazione:

Non si attribuiscono specifici limiti prestazionali ai singoli elementi ma solo all'edificio nel suo complesso.

Riferimenti normativi:

Legge 9.1.1991, n. 10; D.Lgs. 19.8.2005, n. 192; D.Lgs. 30.5.2008, n. 115; D.P.R. 2.4.2009, n. 59; D.M. Sanità 5.7.1975; C.E.R. Quaderno del Segretariato Generale n. 2, 1983; C.E.R. Quaderno del Segretariato Generale n. 6, 1984; UNI 8012; UNI 8290-2; UNI 8369-2; UNI 8979; UNI EN 15316-1; UNI EN 15316-1/2; UNI 10349; UNI/TS 11300-1/2; UNI EN ISO 13790.

03.01.R04 Assenza di emissioni di sostanze nocive

Classe di Requisiti: Protezione dagli agenti chimici ed organici

Classe di Esigenza: Sicurezza

I rivestimenti non debbono in condizioni normali di esercizio emettere sostanze tossiche, polveri, gas o altri odori fastidiosi per gli utenti.

Prestazioni:

I materiali costituenti i rivestimenti non devono emettere sostanze nocive per gli utenti (gas, vapori, fibre, polveri, radiazioni nocive ecc.), sia in condizioni normali che sotto l'azione dell'ambiente (temperatura, tasso di umidità, raggi ultravioletti, ecc.). In particolare deve essere assente l'emissione di composti chimici organici, quali la formaldeide, nonché la diffusione di fibre di vetro.

Livello minimo della prestazione:

Dovranno essere rispettati i seguenti limiti:

- concentrazione limite di formaldeide non superiore a 0,1 p.p.m. (0,15 mg/m³);
- per la soglia olfattiva valori non superiori a 0,09 p.p.m. (0,135 mg/m³);
- per la soglia di irritazione occhi-naso-gola non superiore 0,66 p.p.m. (1 mg/m³).

Riferimenti normativi:

D.P.R. 24.5.1988, n. 215; D.Lgs. 9.4.2008, n. 81; C.M. Sanità 22.6.1983, n. 57; C.M. Sanità 10.7.1986, n. 45; UNI 8290-2; ASHRAE Standard 62-1981 (Norma nazionale americana sulla qualità dell'aria ambiente); NFX 10702; DIN 50055.

03.01.R05 Attrezzabilità

Classe di Requisiti: Facilità d'intervento

Classe di Esigenza: Funzionalità

Le pareti ed i rivestimenti debbono consentire l'installazione di attrezzature.

Prestazioni:

I rivestimenti dovranno consentire modifiche di conformazione geometrica e l'inserimento di attrezzatura (corpi illuminanti, impianti, tubazioni, ecc.) attraverso semplici operazioni di montaggio e smontaggio.

Livello minimo della prestazione:

Non vi sono livelli minimi prestazionali specifici.

Riferimenti normativi:

UNI 7959; UNI 8012; UNI 8290-2.

03.01.R06 Isolamento acustico

Classe di Requisiti: Acustici

Classe di Esigenza: Benessere

I rivestimenti dovranno fornire una adeguata resistenza al passaggio dei rumori.

Prestazioni:

I rivestimenti di una parete che separano due ambienti adiacenti, sottoposti all'azione dell'energia sonora aerea che può manifestarsi in uno dei due ambienti, dovranno contribuire alla riduzione di trasmissione di quest'ultima nell'ambiente contiguo attraverso le pareti.

Le prestazioni di una chiusura esterna, ai fini dell'isolamento acustico ai rumori esterni, possono essere valutate facendo riferimento all'indice del potere fonoisolante R_w che essa possiede (dove $R = 10 \log (W_1/W_2)$ dove W_1 e W_2 sono rispettivamente la potenza acustica incidente sulla chiusura e quella trasmessa dall'altro lato. Facendo riferimento ai soli valori relativi alla frequenza di 500 Hz la relazione suddetta definisce l'indice di valutazione del potere fonoisolante, R_w).

In relazione a tale grandezza, sono ammesse soltanto chiusure in grado di assicurare un valore di $R_w = 40$ dB e concorrere all'isolamento acustico standardizzato D_nT_w dell'intera facciata.

L'isolamento acustico standardizzato D_nT fra due ambienti e tra un ambiente e l'esterno è definito dalla relazione $D_nT = L_1 - L_2 + 10 \log (T/T_0)$ dove L_1 ed L_2 sono i livelli di pressione sonora nei due ambienti, T è il tempo di riverberazione del locale ricevente mentre T_0 è convenzionalmente assunto pari a 0,5 s. Facendo riferimento ai soli valori relativi alla frequenza di 500 Hz la relazione

suddetta definisce l'indice di valutazione dell'isolamento acustico standardizzato, $DnTw$ in modo che esso corrisponda a quanto riportato in seguito.

Le grandezze che caratterizzano i requisiti acustici passivi degli edifici sono:

- T tempo di riverberazione (UNI EN ISO 3382);
- R potere fonoisolante apparente di elementi di separazione tra ambienti (EN ISO 140-5);
- $D2m,nT = D2m + 10 \log T/T_0$ isolamento acustico standardizzato di facciata

dove:

- $D2m = L1,2m - L2$ è la differenza di livello;
- $L1,2m$ è il livello di pressione sonora esterno a 2 metri dalla facciata, prodotto da rumore da traffico se prevalente, o da altoparlante con incidenza del suono di 45° sulla facciata;
- $L2$ è il livello di pressione sonora medio nell'ambiente ricevente, valutato a partire dai livelli misurati nell'ambiente ricevente mediante la seguente formula: $\sum_{i=1}^n 10^{(L_i/10)}$
le misure dei livelli L_i devono essere eseguite in numero di n per ciascuna banda di terzi di ottava. Il numero n è il numero intero immediatamente superiore ad un decimo del volume dell'ambiente; in ogni caso, il valore minimo di n è cinque;
- T è il tempo di riverberazione nell'ambiente ricevente, in secondi;
- T_0 è il tempo di riverberazione di riferimento assunto, pari a 0,5 s;
- L_n di rumore di calpestio di solai normalizzato (EN ISO 140-6)
- L_{ASmax} : livello massimo di pressione sonora ponderata A con costante di tempo slow;
- L_{Aeq} : livello continuo equivalente di pressione sonora ponderata A.

Gli indici di valutazione che caratterizzano i requisiti acustici passivi degli edifici sono:

- R_w indice del potere fonoisolante apparente di partizioni fra ambienti (UNI EN ISO 140-1/3/4);
- $D2m,nT,w$ indice dell'isolamento acustico standardizzato di facciata;
- $L_{n,w}$ indici del livello di rumore di calpestio di solai, normalizzato (UNI EN ISO 140-1/6/7/8);

D.P.C.M. 5.12.1997 (Determinazione dei requisiti acustici passivi degli edifici)

Tabella A (Classificazione degli ambienti abitativi)

- categoria A: edifici adibiti a residenza o assimilabili;
- categoria B: edifici adibiti ad uffici e assimilabili;
- categoria C: edifici adibiti ad alberghi, pensioni ed attività assimilabili;
- categoria D: edifici adibiti ad ospedali, cliniche, case di cura e assimilabili;
- categoria E: edifici adibiti ad attività scolastiche a tutti i livelli e assimilabili;
- categoria F: edifici adibiti ad attività ricreative o di culto o assimilabili;
- categoria G: edifici adibiti ad attività commerciali o assimilabili.

Tabella B (Requisiti acustici passivi degli edifici, dei loro componenti e degli impianti tecnologici)

- categoria D: $R_w(*) = 55 - D2m,nT,w = 45 - L_{nw} = 58 - L_{ASmax} = 35 - L_{Aeq} = 25$.
 - categorie A e C: $R_w(*) = 50 - D2m,nT,w = 40 - L_{nw} = 63 - L_{ASmax} = 35 - L_{Aeq} = 35$.
 - categoria E: $R_w(*) = 50 - D2m,nT,w = 48 - L_{nw} = 58 - L_{ASmax} = 35 - L_{Aeq} = 25$.
 - categorie B, F e G: $R_w(*) = 50 - D2m,nT,w = 42 - L_{nw} = 55 - L_{ASmax} = 35 - L_{Aeq} = 35$.
- (*) Valori di R_w riferiti a elementi di separazione tra due distinte unità immobiliari.

D.P.C.M. 1.3.1991 (Limiti massimi di immissione nelle sei zone acustiche, espressi come livello equivalente in dB(A))

- Classe I (Aree particolarmente protette) - Tempi: Diurno = 50; Notturmo = 40.
- Classe II (Aree prevalentemente residenziali) - Tempi: Diurno = 55; Notturmo = 45.
- Classe III (Aree di tipo misto) - Tempi: Diurno = 60; Notturmo = 50.
- Classe IV (Aree di intensa attività umana) - Tempi: Diurno = 65; Notturmo = 55.
- Classe V (Aree prevalentemente industriali) - Tempi: Diurno = 70; Notturmo = 60.
- Classe VI (Aree esclusivamente industriali) - Tempi: Diurno=70; Notturmo=70.

Valori limite di emissione L_{eq} in dB(A)

- Classe I (Aree particolarmente protette) - Tempi: Diurno (06.00-22.00) = 45; Notturmo (22.00-06.00) = 35.
- Classe II (Aree prevalentemente residenziali) - Tempi: Diurno (06.00-22.00) = 50; Notturmo (22.00-06.00) = 40.
- Classe III (Aree di tipo misto) - Tempi: Diurno (06.00-22.00) = 55; Notturmo (22.00-06.00) = 45.
- Classe IV (Aree di intensa attività umana) - Tempi: Diurno (06.00-22.00) = 60; Notturmo (22.00-06.00) = 50.
- Classe V (Aree prevalentemente industriali) - Tempi: Diurno (06.00-22.00) = 65; Notturmo (22.00-06.00) = 55.
- Classe VI (Aree esclusivamente industriali) - Tempi: Diurno (06.00-22.00) = 65; Notturmo (22.00-06.00) = 65.

Valori di qualità L_{eq} in dB(A)

- Classe I (Aree particolarmente protette) - Tempi: Diurno (06.00-22.00) = 47; Notturno (22.00-06.00) = 37.
- Classe II (Aree prevalentemente residenziali) - Tempi: Diurno (06.00-22.00) = 52; Notturno (22.00-06.00) = 42.
- Classe III (Aree di tipo misto) - Tempi: Diurno (06.00-22.00) = 57; Notturno (22.00-06.00) = 47.
- Classe IV (Aree di intensa attività umana) - Tempi: Diurno (06.00-22.00) = 62; Notturno (22.00-06.00) = 52.
- Classe V (Aree prevalentemente industriali) - Tempi: Diurno (06.00-22.00) = 67; Notturno (22.00-06.00) = 57.
- Classe VI (Aree esclusivamente industriali) - Tempi: Diurno (06.00-22.00) = 70; Notturno (22.00-06.00) = 70.

Livello minimo della prestazione:

Sono ammesse soltanto chiusure in grado di assicurare un valore di $R_w \geq 40$ dB come da tabella.

Tabella A (Classificazione degli ambienti abitativi)

- categoria A: edifici adibiti a residenza o assimilabili;
- categoria B: edifici adibiti ad uffici e assimilabili;
- categoria C: edifici adibiti ad alberghi, pensioni ed attività assimilabili;
- categoria D: edifici adibiti ad ospedali, cliniche, case di cura e assimilabili;
- categoria E: edifici adibiti ad attività scolastiche a tutti i livelli e assimilabili;
- categoria F: edifici adibiti ad attività ricreative o di culto o assimilabili;
- categoria G: edifici adibiti ad attività commerciali o assimilabili.

Tabella B (Requisiti acustici passivi degli edifici, dei loro componenti e degli impianti tecnologici)

- categoria D: $R_w(*) = 55 - D_{2m,nT,w} = 45 - L_{nw} = 58 - L_{ASmax} = 35 - L_{Aeq} = 25$.
- categorie A e C: $R_w(*) = 50 - D_{2m,nT,w} = 40 - L_{nw} = 63 - L_{ASmax} = 35 - L_{Aeq} = 35$.
- categoria E: $R_w(*) = 50 - D_{2m,nT,w} = 48 - L_{nw} = 58 - L_{ASmax} = 35 - L_{Aeq} = 25$.
- categorie B, F e G: $R_w(*) = 50 - D_{2m,nT,w} = 42 - L_{nw} = 55 - L_{ASmax} = 35 - L_{Aeq} = 35$.

(*) Valori di R_w riferiti a elementi di separazione tra due distinte unità immobiliari.

Riferimenti normativi:

Legge Quadro 26.10.1995, n. 447; D.M. Ambiente 16.3.1998; D.M. Lavori Pubblici e Pubblica Istruzione 18.12.1975; D.M. Ambiente 29.11.2000; D.P.C.M. 1.3.1991; D.P.C.M. 14.11.1997; D.P.C.M. 5.12.1997; C.M. Lavori Pubblici 30.4.1966, n. 1769; Linee Guide Regionali; Regolamenti Comunali; UNI 8290-2; UNI EN 771-1/2/3/4/5/6; UNI EN 12354-1/3/4/6; UNI EN ISO 140-4/5/7; UNI EN ISO 10140-1/2/3/4/5; UNI EN ISO 717-1; UNI EN ISO 3382-2; UNI 11173.

03.01.R07 Isolamento termico

Classe di Requisiti: Termici ed igrotermici

Classe di Esigenza: Benessere

I rivestimenti dovranno conservare la superficie interna a temperature vicine a quelle dell'aria ambiente tale da evitare che vi siano pareti fredde e comunque fenomeni di condensazione superficiale.

Prestazioni:

I rivestimenti di pareti e soffitti sottoposti all'azione dell'energia termica che tende ad uscire all'esterno (in condizioni invernali) e che tende ad entrare (in condizioni estive), dovranno contribuire a limitare il flusso di energia per raggiungere le condizioni termiche di benessere ambientale. Le prestazioni relative all'isolamento termico di una parete sono valutabili attraverso il calcolo del coefficiente di trasmissione termica tenendo conto delle grandezze riportate nella UNI EN 12831.

Livello minimo della prestazione:

Pur non stabilendo specifici limiti prestazionali per le singole chiusure ai fini del contenimento delle dispersioni, tuttavia i valori di U e k_l devono essere tali da concorrere a contenere il coefficiente volumico di dispersione C_d dell'intero edificio e quello dei singoli locali nei limiti previsti dalle leggi e normative vigenti.

Riferimenti normativi:

Legge 9.1.1991, n. 10; D.Lgs. 19.8.2005, n. 192; D.Lgs. 30.5.2008, n. 115; D.P.R. 2.4.2009, n. 59; D.M. Sviluppo Economico 22.1.2008, n. 37; D.P.R. 6.6.2001, n. 380; C.M. Lavori Pubblici 22.5.1967, n. 3151; UNI 7745; UNI 7959; UNI 8290-2; UNI 8369-2; UNI 8804; UNI 8979; UNI/TS 11300-1/2; UNI EN 15316-1; UNI EN 15316-1/2; UNI 10349; UNI EN ISO 13790; UNI EN 12831.

03.01.R08 Permeabilità all'aria

Classe di Requisiti: Termici ed igrotermici

Classe di Esigenza: Benessere

I Rivestimenti dovranno controllare il passaggio dell'aria a protezione degli ambienti interni e permettere la giusta ventilazione attraverso delle aperture.

Prestazioni:

Le prestazioni si misurano sulla classificazione basata sul confronto tra la permeabilità all'aria del campione sottoposto a prova riferito all'intera area, e la permeabilità all'aria riferita alla lunghezza dei lati apribili. In particolare si rimanda alle norme UNI EN 12207; UNI EN 12208; UNI EN 12210.

Livello minimo della prestazione:

I livelli prestazionali variano in funzione delle classi, della permeabilità all'aria di riferimento a 100 Pa misurata in m³/(h m²) e della pressione massima di prova misurata in Pa.

Riferimenti normativi:

C.M. Lavori Pubblici 22.5.1967, n. 3151; UNI 8012; UNI 8290-2; UNI EN 1027; UNI EN 12207; UNI EN 12208; UNI EN 12210.

03.01.R09 Reazione al fuoco

Classe di Requisiti: Protezione antincendio

Classe di Esigenza: Sicurezza

Livello di partecipazione al fuoco dei materiali combustibili costituenti i rivestimenti.

Prestazioni:

I materiali di rivestimento delle pareti perimetrali devono essere di classe non superiore a 1 (uno) come previsto dalla classificazione di reazione al fuoco prevista dal D.M. 26.6.1984 ad eccezione di scale e dei passaggi situati all'interno della stessa unità immobiliare. Le prestazioni di reazione al fuoco dei materiali devono essere certificate da "marchio di conformità" con i dati: del nome del produttore, dell'anno di produzione, della classe di reazione al fuoco, dell'omologazione del Ministero dell'Interno. Per altre aree dell'edificio a rischio incendio (autorimesse, depositi di materiali combustibili, centrale termica, ecc.) valgono le specifiche disposizioni normative in vigore per tali attività.

Livello minimo della prestazione:

I livelli minimi vengono valutati attraverso prove distruttive in laboratorio dei materiali, in particolare:

- attraverso la prova di non combustibilità UNI EN ISO 1182;
- attraverso la reazione al fuoco dei materiali sospesi che possono essere investiti da una piccola fiamma su entrambe le facce (UNI 8456);
- attraverso la reazione al fuoco dei materiali che possono essere investiti da una piccola fiamma solamente su una faccia (UNI 8457);
- attraverso la reazione al fuoco dei materiali sottoposti all'azione di una fiamma d'innescio in presenza di calore radiante (UNI 9174).

Riferimenti normativi:

D.Lgs. 9.4.2008, n. 81; D.M. Interno 30.11.1983; D.M. Interno 26.6.1984; D.M. Interno 14.1.1985; D.M. Interno 16.5.1987, n. 246; D.M. Interno 26.8.1992; D.M. Attività Produttive 3.9.2001; D.M. Interno 18.9.2002; D.M. Interno 21.6.2004; D.M. Interno 3.11.2004; D.M. Interno 10.3.2005; D.M. Interno 15.3.2005; D.M. Interno 16.2.2007; D.M. Interno 9.3.2007; D.M. Interno 9.5.2007; C.M. Interno 15.2.2008, n. 1968; UNI 8290-2; UNI 8456; UNI 8457; UNI 9174; UNI 9177; UNI EN ISO 1182.

03.01.R10 Regolarità delle finiture

Classe di Requisiti: Visivi

Classe di Esigenza: Aspetto

I rivestimenti debbono avere gli strati superficiali in vista privi di difetti, fessurazioni, scagliature o screpolature superficiali e/o comunque esenti da caratteri che possano rendere difficile la lettura formale.

Prestazioni:

Le superfici dei rivestimenti non devono presentare anomalie e/o comunque fessurazioni, screpolature, sbollature superficiali, ecc.. Le tonalità dei colori dovranno essere omogenee e non evidenziare eventuali tracce di ripresa di colore e/o comunque di ritocchi. Per i rivestimenti ceramici valgono le specifiche relative alle caratteristiche di aspetto e dimensionali di cui alla norma UNI EN ISO 10545-2.

Livello minimo della prestazione:

I livelli minimi variano in funzione delle varie esigenze di aspetto come: la planarità, l'assenza di difetti superficiali, l'omogeneità di colore, l'omogeneità di brillantezza, l'omogeneità di insudiciamento, ecc..

Riferimenti normativi:

UNI 7823; UNI 7959; UNI 7823; UNI 8012; UNI 8290-2; UNI 8813; UNI 8941-1/2/3; UNI EN ISO 10545-2; ICITE UEAtc (Direttive Comuni - Rivestimenti plastici continui).

03.01.R11 Resistenza agli agenti aggressivi

Classe di Requisiti: Protezione dagli agenti chimici ed organici**Classe di Esigenza: Sicurezza**

I rivestimenti non dovranno subire dissoluzioni o disgregazioni e mutamenti di aspetto a causa dell'azione di agenti aggressivi chimici.

Prestazioni:

I materiali costituenti i rivestimenti esterni ed interni delle pareti perimetrali non devono deteriorarsi o comunque perdere le prestazioni iniziali in presenza di agenti chimici presenti negli ambienti. I materiali devono comunque consentire le operazioni di pulizia. I rivestimenti plastici ed i prodotti a base di vernici dovranno essere compatibili chimicamente con la base di supporto.

Livello minimo della prestazione:

I livelli minimi variano in funzione dei materiali utilizzati e del loro impiego.

Riferimenti normativi:

UNI 7959; UNI 8012; UNI 8290-2; UNI EN ISO 175; UNI EN ISO 10545-13/14; ISO 1431; ICITE UEAtc (Direttive comuni - Intonaci plastici); ICITE UEAtc (Direttive comuni - Rivestimenti di pavimento sottili).

03.01.R12 Resistenza agli attacchi biologici**Classe di Requisiti: Protezione dagli agenti chimici ed organici****Classe di Esigenza: Sicurezza**

I rivestimenti a seguito della presenza di organismi viventi (animali, vegetali, microrganismi) non dovranno subire riduzioni di prestazioni.

Prestazioni:

I materiali costituenti i rivestimenti non devono permettere lo sviluppo dei funghi, larve di insetto, muffe, radici e microrganismi in genere, anche quando impiegati in locali umidi. In ogni caso non devono deteriorarsi sotto l'attacco dei suddetti agenti biologici, resistere all'attacco di eventuali roditori e consentire un'agevole pulizia delle superfici.

Livello minimo della prestazione:

I valori minimi di resistenza agli attacchi biologici variano in funzione dei materiali, dei prodotti utilizzati, delle classi di rischio, delle situazioni generali di servizio, dell'esposizione a umidificazione e del tipo di agente biologico. Distribuzione degli agenti biologici per classi di rischio (UNI EN 335-1):

Classe di rischio 1

- Situazione generale di servizio: non a contatto con terreno, al coperto (secco);
- Descrizione dell'esposizione a umidificazione in servizio: nessuna;
- Distribuzione degli agenti biologici: insetti = U, termiti = L.

Classe di rischio 2

- Situazione generale di servizio: non a contatto con terreno, al coperto (rischio di umidificazione);
- Descrizione dell'esposizione a umidificazione in servizio: occasionale;
- Distribuzione degli agenti biologici: funghi = U; (*)insetti = U; termiti = L.

Classe di rischio 3

- Situazione generale di servizio: non a contatto con terreno, non al coperto;
- Descrizione dell'esposizione a umidificazione in servizio: frequente;
- Distribuzione degli agenti biologici: funghi = U; (*)insetti = U; termiti = L.

Classe di rischio 4;

- Situazione generale di servizio: a contatto con terreno o acqua dolce;
- Descrizione dell'esposizione a umidificazione in servizio: permanente;
- Distribuzione degli agenti biologici: funghi = U; (*)insetti = U; termiti = L.

Classe di rischio 5;

- Situazione generale di servizio: in acqua salata;
- Descrizione dell'esposizione a umidificazione in servizio: permanente;
- Distribuzione degli agenti biologici: funghi = U; (*)insetti = U; termiti = L; organismi marini = U.

U = universalmente presente in Europa

L = localmente presente in Europa

(*) il rischio di attacco può essere non significativo a seconda delle particolari situazioni di servizio.

Riferimenti normativi:

UNI 8012; UNI 8290-2; UNI 8662-1/2/3; UNI 8789; UNI 8795; UNI 8859; UNI 8864; UNI 8940; UNI 8976; UNI 9090; UNI 9092-2; UNI EN 117; UNI EN 118; UNI EN 212; UNI EN 335-1/2; UNI EN 1001-1.

03.01.R13 Resistenza agli urti

Classe di Requisiti: Di stabilità

Classe di Esigenza: Sicurezza

I rivestimenti unitamente alle pareti dovranno essere in grado di sopportare urti (definiti dall'energia cinetica di urti-tipo o convenzionali di corpi duri, come di oggetti scagliati, o molli, come il peso di un corpo che cade) che non debbono compromettere la stabilità della parete, né provocare il distacco di elementi o frammenti pericolosi a carico degli utenti.

Prestazioni:

Sottoposte alle azioni di urti sulla faccia esterna e su quella interna, i rivestimenti unitamente alle pareti non dovranno manifestare deterioramenti della finitura (tingeggiatura, rivestimento pellicolare, ecc.) né deformazioni permanenti, anche limitate, o fessurazioni, senza pericolo di cadute di frammenti, anche leggere.

Livello minimo della prestazione:

I rivestimenti unitamente alle pareti dovranno resistere all'azione di urti sulla faccia esterna ed interna, prodotti secondo le modalità riportate di seguito che corrispondono a quelle previste dalla norma UNI 9269 P:

- Tipo di prova: Urto con corpo duro:

Massa del corpo [Kg] = 0,5;

Energia d'urto applicata [J] = 3;

Note: - ;

- Tipo di prova: Urto con corpo molle di grandi dimensioni:

Massa del corpo [Kg] = 50;

Energia d'urto applicata [J] = 300;

Note: Non necessario, per la faccia esterna, oltre il piano terra;

- Tipo di prova: Urto con corpo molle di piccole dimensioni:

Massa del corpo [Kg] = 3;

Energia d'urto applicata [J] = 60 - 10 - 30;

Note: Superficie esterna, al piano terra.

Riferimenti normativi:

UNI 7959; UNI 8012; UNI 8201; UNI 8290-2; UNI 9269 P; UNI ISO 7892.

03.01.R14 Resistenza al fuoco

Classe di Requisiti: Protezione antincendio

Classe di Esigenza: Sicurezza

I materiali costituenti i rivestimenti, sottoposti all'azione del fuoco non devono subire trasformazioni chimico-fisiche.

Prestazioni:

I rivestimenti unitamente agli elementi strutturali delle pareti perimetrali devono presentare una resistenza al fuoco (REI) non inferiore a quello determinabile in funzione del carico d'incendio, secondo le modalità specificate nel D.M. 9.3.2007. Le pareti di aree a rischio specifico interessante l'edificio (depositi di materiali combustibili, autorimesse, centrale termica, locali di vendita, ecc.) dovranno inoltre rispettare le specifiche disposizioni normative vigenti per tali attività.

Livello minimo della prestazione:

In particolare i rivestimenti unitamente agli elementi costruttivi delle pareti devono avere la resistenza al fuoco indicata di seguito, espressa in termini di tempo entro il quale conservano stabilità, tenuta alla fiamma e ai fumi e isolamento termico:

- altezza antincendio [m] da 12 a 32, Classe REI [min.] = 60;

- altezza antincendio [m] da oltre 32 a 80, Classe REI [min.] = 90;

- altezza antincendio [m] oltre 80, Classe REI [min.] = 120.

Riferimenti normativi:

D.Lgs. 9.4.2008, n. 81; D.M. Interno 30.11.1983; D.M. Interno 16.5.1987, n. 246; D.M. Interno 26.8.1992; D.M. Attività Produttive 3.9.2001; D.M. Interno 18.9.2002; D.M. Interno 21.6.2004; D.M. Interno 3.11.2004; D.M. Interno 10.3.2005; D.M. Interno 15.3.2005; D.M. Interno 16.2.2007; D.M. Interno 9.3.2007; D.M. Interno 9.5.2007; C.M. Interno 15.2.2008, n. 1968; C.M. Interno 14.9.1961, n. 91; UNI 8012; UNI 8290-2; UNI EN 1992; UNI 9503; UNI 9504; UNI EN 1634-1; UNI EN ISO 1182; ISO 834; Bollettino Ufficiale CNR 25.7.1973, n. 37.

03.01.R15 Resistenza al gelo

Classe di Requisiti: Protezione dagli agenti chimici ed organici

Classe di Esigenza: Sicurezza

I rivestimenti non dovranno subire disgregazioni e variazioni dimensionali e di aspetto in conseguenza della formazione di ghiaccio.

Prestazioni:

I rivestimenti dovranno conservare nel tempo le proprie caratteristiche funzionali se sottoposte a sollecitazioni derivanti da cause di gelo e disgelo, in particolare all'insorgere di pressioni interne che ne provocano la degradazione.

Livello minimo della prestazione:

I valori minimi variano in funzione del materiale impiegato. La resistenza al gelo viene determinata secondo prove di laboratorio su provini sottoposti a cicli alternati di gelo (in aria raffreddata) e disgelo (in acqua termostattizzata). Le misurazioni della variazione del modulo elastico, della massa e della lunghezza ne determinano la resistenza al gelo.

Riferimenti normativi:

UNI 7087; UNI 7959; UNI 8012; UNI 8520-1; UNI 8290-2; UNI 8981-4; UNI EN 206-1; UNI EN 771-1; UNI EN 934-2; UNI EN 1328; UNI EN 12670; UNI EN 13055-1; UNI EN ISO 10545-12; ICITE UEAtc (Direttive comuni - Facciate leggere); ICITE UEAtc (Direttive comuni - Intonaci plastici); ICITE UEAtc (Direttive comuni - Sistemi di isolamento esterno con intonaco sottile su isolante).

03.01.R16 Resistenza al vento

Classe di Requisiti: Di stabilità

Classe di Esigenza: Sicurezza

I rivestimenti unitamente alle pareti dovranno resistere alle azioni e depressioni del vento tale da non compromettere la stabilità e la funzionalità degli strati che le costituiscono.

Prestazioni:

I rivestimenti unitamente alle pareti devono essere idonei a resistere all'azione del vento in modo da assicurare durata e funzionalità nel tempo senza pregiudicare la sicurezza degli utenti. L'azione del vento da considerare è quella prevista dal D.M. 14.1.2008 (che divide convenzionalmente il territorio italiano in zone), tenendo conto dell'altezza dell'edificio, della forma della parete e del tipo di esposizione.

Livello minimo della prestazione:

I livelli minimi variano in funzione di prove di laboratorio basate nella misurazione della differenza di pressione in condizioni di sovrappressione e in depressione, con cassoni d'aria o cuscini d'aria, di una sezione di parete secondo la ISO 7895.

Riferimenti normativi:

D.M. Infrastrutture e Trasporti 14.1.2008; C.M. Infrastrutture e Trasporti 2.2.2009, n. 617; UNI 8089; UNI 8178; UNI 8290-2; UNI 8627; UNI EN 1991.

03.01.R17 Resistenza all'acqua

Classe di Requisiti: Protezione dagli agenti chimici ed organici

Classe di Esigenza: Sicurezza

I rivestimenti costituenti le pareti, a contatto con l'acqua, dovranno mantenere inalterate le proprie caratteristiche chimico-fisiche.

Prestazioni:

Non devono verificarsi deterioramenti di alcun tipo dei rivestimenti superficiali, nei limiti indicati dalla normativa. L'acqua inoltre non deve raggiungere i materiali isolanti né quelli deteriorabili in presenza di umidità.

Livello minimo della prestazione:

In presenza di acqua, non devono verificarsi variazioni dimensionali né tantomeno deformazioni permanenti nell'ordine dei 4-5 mm rispetto al piano di riferimento della parete.

Riferimenti normativi:

UNI 7959; UNI 8012; UNI 8290-2; UNI 8298-5/14; UNI 8981-6; UNI EN ISO 175; UNI EN ISO 2812-2; ICITE UEAtc.

03.01.R18 Resistenza meccanica

Classe di Requisiti: Di stabilità

Classe di Esigenza: Sicurezza

I rivestimenti unitamente alle pareti dovranno limitare la manifestazione di eventuali rotture, o deformazioni rilevanti, causate dall'azione di possibili sollecitazioni.

Prestazioni:

I rivestimenti unitamente alle pareti dovranno essere idonei a limitare il prodursi di rotture o deformazioni gravi sotto l'azione di

sollecitazioni meccaniche in modo da assicurare la durata e la funzionalità nel tempo senza pregiudicare la sicurezza degli utenti. A tal fine si considerano le seguenti azioni: carichi dovuti al peso proprio e di esercizio, sollecitazioni da impatto, carichi dovuti a dilatazioni termiche, assestamenti e deformazioni di strutture portanti.

Livello minimo della prestazione:

Per una analisi più approfondita dei livelli minimi rispetto ai vari componenti e materiali costituenti i rivestimenti si rimanda alle prescrizioni di legge e di normative vigenti in materia.

Riferimenti normativi:

D.M. Infrastrutture e Trasporti 14.1.2008; C.M. Infrastrutture e Trasporti 2.2.2009, n. 617; UNI 8012; UNI 8290-2; UNI 8752; UNI 8759; UNI 8760; UNI 9154-1; UNI EN 235.

03.01.R19 Tenuta all'acqua

Classe di Requisiti: Termici ed igrotermici

Classe di Esigenza: Benessere

La stratificazione dei rivestimenti unitamente alle pareti dovrà essere realizzata in modo da impedire alle acque meteoriche di penetrare negli ambienti interni provocando macchie di umidità e/o altro ai rivestimenti interni.

Prestazioni:

Le prestazioni si misurano sulla classificazione basata sul confronto tra la permeabilità all'aria del campione sottoposto a prova riferito all'intera area, e la permeabilità all'aria riferita alla lunghezza dei lati apribili. In particolare si rimanda alle norme UNI EN 12207; UNI EN 12208; UNI EN 12210.

Livello minimo della prestazione:

I livelli prestazionali variano in funzione delle classi, della permeabilità all'aria di riferimento a 100 Pa misurata in m³/(h m²) e della pressione massima di prova misurata in Pa.

Riferimenti normativi:

C.M. Lavori Pubblici 22.5.1967, n. 3151; UNI 8012; UNI 8290-2; UNI EN 1027; UNI EN 12208; UNI EN 12210.

L'Unità Tecnologica è composta dai seguenti Elementi Manutenibili:

° 03.01.01 Rivestimento a cappotto

Elemento Manutenibile: 03.01.01

Rivestimento a cappotto

Unità Tecnologica: 03.01**Rivestimenti esterni**

E' un tipo di rivestimento che prevede l'utilizzo di pannelli o lastre di materiale isolante fissate meccanicamente al supporto murario e protette da uno strato sottile di intonaco.

ANOMALIE RISCONTRABILI

03.01.01.A01 Alveolizzazione

Degradazione che si manifesta con la formazione di cavità di forme e dimensioni variabili. Gli alveoli sono spesso interconnessi e hanno distribuzione non uniforme. Nel caso particolare in cui il fenomeno si sviluppa essenzialmente in profondità con andamento a diverticoli si può usare il termine alveolizzazione a caratura.

03.01.01.A02 Attacco biologico

Attacco biologico di funghi, licheni, muffe o insetti con relativa formazione di macchie e depositi sugli strati superficiali.

03.01.01.A03 Bolle d'aria

Alterazione della superficie dell'intonaco caratterizzata dalla presenza di fori di grandezza e distribuzione irregolare, generati dalla formazione di bolle d'aria al momento della posa.

03.01.01.A04 Cavillature superficiali

Sottile trama di fessure sulla superficie dell'intonaco.

03.01.01.A05 Crosta

Deposito superficiale di spessore variabile, duro e fragile, generalmente di colore nero.

03.01.01.A06 Decolorazione

Alterazione cromatica della superficie.

03.01.01.A07 Deposito superficiale

Accumulo di pulviscolo atmosferico o di altri materiali estranei, di spessore variabile, poco coerente e poco aderente alla superficie del rivestimento.

03.01.01.A08 Disgregazione

Decoesione caratterizzata da distacco di granuli o cristalli sotto minime sollecitazioni meccaniche.

03.01.01.A09 Distacco

Disgregazione e distacco di parti notevoli del materiale che può manifestarsi anche mediante espulsione di elementi prefabbricati dalla loro sede.

03.01.01.A10 Efflorescenze

Formazione di sostanze, generalmente di colore biancastro e di aspetto cristallino o polverulento o filamentoso, sulla superficie del manufatto. Nel caso di efflorescenze saline, la cristallizzazione può talvolta avvenire all'interno del materiale provocando spesso il

distacco delle parti più superficiali: il fenomeno prende allora il nome di criptoefflorescenza o subefflorescenza.

03.01.01.A11 Erosione superficiale

Asportazione di materiale dalla superficie dovuta a processi di natura diversa. Quando sono note le cause di degrado, possono essere utilizzati anche termini come erosione per abrasione o erosione per corrosione (cause meccaniche), erosione per corrosione (cause chimiche e biologiche), erosione per usura (cause antropiche).

03.01.01.A12 Esfoliazione

Degradazione che si manifesta con distacco, spesso seguito da caduta, di uno o più strati superficiali subparalleli fra loro, generalmente causata dagli effetti del gelo.

03.01.01.A13 Fessurazioni

Presenza di rotture singole, ramificate, ortogonale o parallele all'armatura che possono interessare l'intero spessore del manufatto.

03.01.01.A14 Macchie e graffi

Imbrattamento della superficie con sostanze macchianti in grado di aderire e penetrare nel materiale.

03.01.01.A15 Mancanza

Caduta e perdita di parti del materiale del manufatto.

03.01.01.A16 Patina biologica

Strato sottile, morbido e omogeneo, aderente alla superficie e di evidente natura biologica, di colore variabile, per lo più verde. La patina biologica è costituita prevalentemente da microrganismi cui possono aderire polvere, terriccio.

03.01.01.A17 Penetrazione di umidità

Comparsa di macchie di umidità dovute all'assorbimento di acqua.

03.01.01.A18 Pitting

Degradazione puntiforme che si manifesta attraverso la formazione di fori ciechi, numerosi e ravvicinati. I fori hanno forma tendenzialmente cilindrica con diametro massimo di pochi millimetri.

03.01.01.A19 Polverizzazione

Decoesione che si manifesta con la caduta spontanea dei materiali sotto forma di polvere o granuli.

03.01.01.A20 Presenza di vegetazione

Presenza di vegetazione caratterizzata dalla formazione di licheni, muschi e piante lungo le superficie.

03.01.01.A21 Rigonfiamento

Variazione della sagoma che interessa l'intero spessore del materiale e che si manifesta soprattutto in elementi lastriformi. Ben riconoscibile essendo dato dal tipico andamento "a bolla" combinato all'azione della gravità.

03.01.01.A22 Scheggiature

Distacco di piccole parti di materiale lungo i bordi e gli spigoli degli elementi di rivestimento.

CONTROLLI ESEGUIBILI DALL'UTENTE

03.01.01.C01 Controllo generale delle parti a vista

Cadenza: ogni 12 mesi

Tipologia: Controllo a vista

Controllo dello stato di conservazione delle finiture e verifica del grado di usura delle parti in vista. Controllare l'uniformità dell'aspetto cromatico delle superfici e della loro planarità. Riscontro di eventuali anomalie (bolle, screpolature, depositi, efflorescenze, microfessurazioni, ecc.) e/o difetti di esecuzione.

- Requisiti da verificare: 1) *Regolarità delle finiture*; 2) *Resistenza agli urti*; 3) *Resistenza meccanica*; 4) *Tenuta all'acqua*.
- Anomalie riscontrabili: 1) *Alveolizzazione*; 2) *Bolle d'aria*; 3) *Cavillature superficiali*; 4) *Crosta*; 5) *Decolorazione*; 6) *Deposito superficiale*; 7) *Disgregazione*; 8) *Distacco*; 9) *Efflorescenze*; 10) *Erosione superficiale*; 11) *Esfoliazione*; 12) *Fessurazioni*; 13) *Macchie e graffiti*; 14) *Mancanza*; 15) *Patina biologica*; 16) *Penetrazione di umidità*; 17) *Pitting*; 18) *Polverizzazione*; 19) *Presenza di vegetazione*; 20) *Rigonfiamento*.
- Ditte specializzate: *Tecnici di livello superiore*.

MANUTENZIONI ESEGUIBILI DA PERSONALE SPECIALIZZATO**03.01.01.I01 Pulizia delle superfici**

Cadenza: quando occorre

Pulizia della patina superficiale degradata dell'intonaco mediante lavaggio ad acqua con soluzioni adatte al tipo di rivestimento. Rimozioni di macchie, graffiti o depositi superficiali mediante l'impiego di soluzioni chimiche appropriate e comunque con tecniche idonee.

- Ditte specializzate: *Specializzati vari*.

03.01.01.I02 Sostituzione di parti usurate

Cadenza: quando occorre


Sostituzione delle parti più soggette ad usura o altre forme di degrado mediante l'asportazione dei pannelli o lastre danneggiate. Rifacimento dell'intonaco di protezione o altro rivestimento con materiali adeguati e/o comunque simili a quelli originari ponendo particolare attenzione a non alterare l'aspetto visivo cromatico delle superfici.

- Ditte specializzate: *Specializzati vari, Muratore*.

Rivestimento a cappotto - Controlli in 6 mesi

	inizio
	1 settimana
	2 settimane
	3 settimane
	1 mese
	5 settimane
	6 settimane
	7 settimane
	2 mesi
	9 settimane
	10 settimane
	11 settimane
	3 mesi
	13 settimane
	14 settimane
	15 settimane
	4 mesi
	17 settimane
	18 settimane
	19 settimane
	5 mesi
	21 settimane
	22 settimane
	23 settimane
	6 mesi

Rivestimento a cappotto - Interventi in 6 mesi



Unità Tecnologica: 03.02

Infissi esterni

Gli infissi esterni fanno parte del sistema chiusura del sistema tecnologico. Il loro scopo è quello di soddisfare i requisiti di benessere quindi di permettere l'illuminazione e la ventilazione naturale degli ambienti, garantendo inoltre le prestazioni di isolamento termico-acustico. Gli infissi offrono un'ampia gamma di tipologie diverse sia per materiale che per tipo di apertura.

REQUISITI E PRESTAZIONI (UT)

03.02.R01 (Attitudine al) controllo del fattore solare

Classe di Requisiti: Termici ed igrotermici

Classe di Esigenza: Benessere

Gli infissi dovranno consentire un adeguato ingresso di energia termica raggiante attraverso le superfici trasparenti (vetri) in funzione delle condizioni climatiche.

Prestazioni:

Gli infissi esterni verticali dovranno essere provvisti di dispositivi mobili di oscuramento (persiane, avvolgibili, frangisole, ecc.) che svolgano funzione di regolazione e controllo del passaggio della radiazione solare dall'esterno all'interno limitando il surriscaldamento estivo degli ambienti e nel rispetto di una adeguata ventilazione. Tali dispositivi dovranno inoltre consentire le operazioni di manovra dall'interno ed essere facilmente accessibili per tutte le operazioni di manutenzione e/o riparazione.

Livello minimo della prestazione:

Il fattore solare dell'infisso non dovrà superare, con insolazione diretta, il valore di 0,3 con i dispositivi di oscuramento in posizione di chiusura.

Riferimenti normativi:

Legge 9.1.1991, n. 10; D.Lgs. 19.8.2005, n. 192; D.Lgs. 30.5.2008, n. 115; D.P.R. 2.4.2009, n. 59; D.M. Interno 26.8.1992; Capitolato Speciale Tipo per Appalti di Lavori Edilizi; UNI 7143; UNI 7895; UNI 7961; UNI 8290-2; UNI 8369-1/5; UNI 8894; UNI 8975; UNI 9171; UNI 9172; UNI 9173-1/2/3/4; UNI 9283; UNI 9570; UNI 10818; UNI EN 107; UNI EN 949; UNI EN 1026; UNI EN 1027; UNI EN 1154; UNI EN 1155; UNI EN 1158; UNI EN 1303; UNI EN 1527; UNI ENV 1627; UNI ENV 1628; UNI ENV 1629; UNI ENV 1630; UNI EN 1634-1; UNI EN 1670; UNI EN 12207; UNI EN 12208; UNI EN 12210; UNI EN 12211; UNI EN 12365-1/2/3/4; UNI EN 12519; UNI EN ISO 6410-1.

03.02.R02 (Attitudine al) controllo del flusso luminoso

Classe di Requisiti: Funzionalità tecnologica

Classe di Esigenza: Funzionalità

Gli infissi dovranno consentire una adeguata immissione di luce naturale all'interno, in quantità sufficiente per lo svolgimento delle attività previste e permetterne la regolazione.

Prestazioni:

Gli infissi esterni verticali dovranno essere provvisti di dispositivi mobili di oscuramento (persiane, avvolgibili, frangisole, ecc.) che svolgano funzione di regolazione e controllo del passaggio della radiazione solare dall'esterno all'interno limitando il surriscaldamento estivo degli ambienti e nel rispetto di una adeguata ventilazione. Tali dispositivi dovranno inoltre consentire le operazioni di manovra dall'interno ed essere facilmente accessibili per tutte le operazioni di manutenzione e/o riparazione. In particolare le finestre e le portefinestre ad eccezione di quelle a servizio dei locali igienici, dei disimpegni, dei corridoi, dei vani scala, dei ripostigli, ecc., dovranno avere una superficie trasparente dimensionata in modo tale da assicurare un valore idoneo del fattore medio di luce diurna nell'ambiente interessato.

Livello minimo della prestazione:

La superficie trasparente delle finestre e delle portefinestre deve essere dimensionata in modo da assicurare all'ambiente servito un valore del fattore medio di luce diurna nell'ambiente non inferiore al 2%. In ogni caso la superficie finestrata apribile non deve essere inferiore ad 1/8 della superficie del pavimento del locale.

Riferimenti normativi:

Legge 9.1.1991, n. 10; D.Lgs. 19.8.2005, n. 192; D.Lgs. 30.5.2008, n. 115; D.P.R. 2.4.2009, n. 59; D.M. Interno 26.8.1992; Capitolato Speciale Tipo per Appalti di Lavori Edilizi; UNI 7143; UNI 7895; UNI 7961; UNI 8290-2; UNI 8369-1/5; UNI 8894;

UNI 8975; UNI 9171; UNI 9172; UNI 9173-1/2/3/4; UNI 9283; UNI 9570; UNI 10818; UNI EN 107; UNI EN 949; UNI EN 1026; UNI EN 1027; UNI EN 1154; UNI EN 1155; UNI EN 1158; UNI EN 1303; UNI EN 1527; UNI ENV 1627; UNI ENV 1628; UNI ENV 1629; UNI ENV 1630; UNI EN 1634-1; UNI EN 1670; UNI EN 12207; UNI EN 12208; UNI EN 12210; UNI EN 12211; UNI EN 12365-1/2/3/4; UNI EN 12519; UNI EN ISO 6410-1.

03.02.R03 (Attitudine al) controllo della condensazione superficiale

Classe di Requisiti: Termici ed igrotermici

Classe di Esigenza: Benessere

Gli infissi devono essere realizzati in modo da evitare la formazione di condensazione sulla superficie degli elementi.

Prestazioni:

Gli infissi devono essere realizzati in modo da evitare fenomeni di condensazione interstiziale all'interno dei telai e comunque in maniera tale che l'acqua di condensa non arrechi danni o deterioramenti permanenti. Inoltre i vetri camera devono essere realizzati con camera adeguatamente sigillata e riempita di aria secca.

Livello minimo della prestazione:

Gli infissi esterni verticali se provvisti di sistema di raccolta e smaltimento di acqua da condensa, dovranno conservare una temperatura superficiale Tsi, su tutte le parti interne, sia esse opache che trasparenti, non inferiore ai valori riportati di seguito, nelle condizioni che la temperatura dell'aria esterna sia pari a quella di progetto riferita al luogo di ubicazione dell'alloggio: $S < 1,25$ - Tsi = 1, $1,25 \leq S < 1,35$ - Tsi = 2, $1,35 \leq S < 1,50$ - Tsi = 3, $1,50 \leq S < 1,60$ - Tsi = 4, $1,60 \leq S < 1,80$ - Tsi = 5, $1,80 \leq S < 2,10$ - Tsi = 6, $2,10 \leq S < 2,40$ - Tsi = 7, $2,40 \leq S < 2,80$ - Tsi = 8, $2,80 \leq S < 3,50$ - Tsi = 9, $3,50 \leq S < 4,50$ - Tsi = 10, $4,50 \leq S < 6,00$ - Tsi = 11, $6,00 \leq S < 9,00$ - Tsi = 12, $9,00 \leq S < 12,00$ - Tsi = 13, $S \geq 12,00$ - Tsi = 14. Dove S è la superficie dell'infisso in m² e Tsi è la temperatura superficiale in °C

Riferimenti normativi:

Legge 9.1.1991, n. 10; D.Lgs. 19.8.2005, n. 192; D.Lgs. 30.5.2008, n. 115; D.P.R. 2.4.2009, n. 59; D.M. Interno 26.8.1992; Capitolato Speciale Tipo per Appalti di Lavori Edilizi; UNI 7143; UNI 7895; UNI 7961; UNI 8290-2; UNI 8369-1/5; UNI 8894; UNI 8975; UNI 9171; UNI 9172; UNI 9173-1/2/3/4; UNI 9283; UNI 9570; UNI 10818; UNI EN 107; UNI EN 949; UNI EN 1026; UNI EN 1027; UNI EN 1154; UNI EN 1155; UNI EN 1158; UNI EN 1303; UNI EN 1527; UNI ENV 1627; UNI ENV 1628; UNI ENV 1629; UNI ENV 1630; UNI EN 1634-1; UNI EN 1670; UNI EN 12207; UNI EN 12208; UNI EN 12210; UNI EN 12211; UNI EN 12365-1/2/3/4; UNI EN 12519; UNI EN ISO 6410-1.

03.02.R04 (Attitudine al) controllo delle dispersioni elettriche

Classe di Requisiti: Protezione elettrica

Classe di Esigenza: Sicurezza

Gli infissi devono essere in grado di controllare e disperdere eventuali scariche elettriche e/o comunque pericoli di folgorazioni, a carico degli utenti, per contatto diretto.

Prestazioni:

Gli infissi esterni verticali, realizzati in materiale metallico e comunque in grado di condurre elettricità qualora, secondo la norma CEI 64-8, siano da considerarsi come "massa estranea" in quanto capaci di immettere il potenziale di terra, devono essere realizzati mediante collegamenti equipotenziali con l'impianto di terra predisposto per l'edificio, collegando al conduttore dell'impianto di terra solamente il telaio metallico dell'infisso, evitando all'utenza qualsiasi pericolo di folgorazioni da contatto.

Livello minimo della prestazione:

Essi variano in funzione delle modalità di progetto.

Riferimenti normativi:

Legge 1.3.1968, n. 186; Legge 29.12.2000, n. 422; D.Lgs. 9.4.2008, n. 81; D.Lgs. 9.4.2008, n. 81; D.P.R. 6.6.2001, n. 380; D.P.R. 22.10.2001, n. 462; D.M. Sviluppo Economico 22.1.2008, n. 37; UNI 8290-2; UNI 8894; CEI EN 50522; CEI EN 61936-1; CEI 64-8; CEI 81-10/1.

03.02.R05 Isolamento acustico

Classe di Requisiti: Acustici

Classe di Esigenza: Benessere

E' l'attitudine a fornire un'adeguata resistenza al passaggio dei rumori. Il livello di isolamento richiesto varia in funzione della tipologia e del tipo di attività svolta e in funzione della classe di destinazione d'uso del territorio.

Prestazioni:

I serramenti esterni devono assicurare all'interno dei locali un adeguato benessere. La classe di prestazione è correlata al livello di

rumorosità esterno, in particolare alla zona di rumore di appartenenza.

D.P.C.M. 5.12.1997 (Determinazione dei requisiti acustici passivi degli edifici)

Tabella A (Classificazione degli ambienti abitativi)

- categoria A: edifici adibiti a residenza o assimilabili;
- categoria B: edifici adibiti ad uffici e assimilabili;
- categoria C: edifici adibiti ad alberghi, pensioni ed attività assimilabili;
- categoria D: edifici adibiti ad ospedali, cliniche, case di cura e assimilabili;
- categoria E: edifici adibiti ad attività scolastiche a tutti i livelli e assimilabili;
- categoria F: edifici adibiti ad attività ricreative o di culto o assimilabili;
- categoria G: edifici adibiti ad attività commerciali o assimilabili.

Tabella B (Requisiti acustici passivi degli edifici, dei loro componenti e degli impianti tecnologici)

- categoria D: $R_w(*) = 55 - D_{2m,nT,w} = 45 - L_{nw} = 58 - L_{ASmax} = 35 - L_{Aeq} = 25$.
- categorie A e C: $R_w(*) = 50 - D_{2m,nT,w} = 40 - L_{nw} = 63 - L_{ASmax} = 35 - L_{Aeq} = 35$.
- categoria E: $R_w(*) = 50 - D_{2m,nT,w} = 48 - L_{nw} = 58 - L_{ASmax} = 35 - L_{Aeq} = 25$.
- categorie B, F e G: $R_w(*) = 50 - D_{2m,nT,w} = 42 - L_{nw} = 55 - L_{ASmax} = 35 - L_{Aeq} = 35$.

(*) Valori di R_w riferiti a elementi di separazione tra due distinte unità immobiliari.

D.P.C.M. 1.3.1991 (Limiti massimi di immissione nelle sei zone acustiche, espressi come livello equivalente in dB(A))

- Classe I (Aree particolarmente protette) - Tempi: Diurno = 50; Notturmo = 40.
- Classe II (Aree prevalentemente residenziali) - Tempi: Diurno = 55; Notturmo = 45.
- Classe III (Aree di tipo misto) - Tempi: Diurno = 60; Notturmo = 50.
- Classe IV (Aree di intensa attività umana) - Tempi: Diurno = 65; Notturmo = 55.
- Classe V (Aree prevalentemente industriali) - Tempi: Diurno = 70; Notturmo = 60.
- Classe VI (Aree esclusivamente industriali) - Tempi: Diurno=70; Notturmo=70.

Valori limite di emissione L_{eq} in dB(A)

- Classe I (Aree particolarmente protette) - Tempi: Diurno (06.00-22.00) = 45; Notturmo(22.00-06.00) = 35.
- Classe II (Aree prevalentemente residenziali) - Tempi: Diurno (06.00-22.00) = 50; Notturmo (22.00-06.00) = 40.
- Classe III (Aree di tipo misto) - Tempi: Diurno (06.00-22.00) = 55; Notturmo (22.00-06.00) = 45.
- Classe IV (Aree di intensa attività umana) - Tempi: Diurno (06.00-22.00) = 60; Notturmo (22.00-06.00) = 50.
- Classe V (Aree prevalentemente industriali) - Tempi: Diurno (06.00-22.00) = 65; Notturmo (22.00-06.00) = 55.
- Classe VI (Aree esclusivamente industriali) - Tempi: Diurno (06.00-22.00) = 65; Notturmo (22.00-06.00) = 65.

Valori di qualità L_{eq} in dB(A)

- Classe I (Aree particolarmente protette) - Tempi: Diurno (06.00-22.00) = 47; Notturmo (22.00-06.00) = 37.
- Classe II (Aree prevalentemente residenziali) - Tempi: Diurno (06.00-22.00) = 52; Notturmo (22.00-06.00) = 42.
- Classe III (Aree di tipo misto) - Tempi: Diurno (06.00-22.00) = 57; Notturmo (22.00-06.00) = 47.
- Classe IV (Aree di intensa attività umana) - Tempi: Diurno (06.00-22.00) = 62; Notturmo (22.00-06.00) = 52.
- Classe V (Aree prevalentemente industriali) - Tempi: Diurno (06.00-22.00) = 67; Notturmo (22.00-06.00) = 57.
- Classe VI (Aree esclusivamente industriali) - Tempi: Diurno (06.00-22.00) = 70; Notturmo (22.00-06.00) = 70.

Livello minimo della prestazione:

In relazione alla destinazione degli ambienti e alla rumorosità della zona di ubicazione i serramenti esterni sono classificati secondo i seguenti parametri:

- classe R1 se $20 \leq R_w \leq 27$ dB(A);
- classe R2 se $27 \leq R_w \leq 35$ dB(A);
- classe R3 se $R_w > 35$ dB(A).

Riferimenti normativi:

Legge Quadro 26.10.1995, n. 447; Legge 1.1.1996, n. 23; Legge 31.10.2003, n. 306; D.Lgs. 9.4.2008, n. 81; D.Lgs. 19.8.2005, n. 194; D.P.R. 6.6.2001, n. 380; D.Lgs. 9.4.2008, n. 81; D.Lgs. 19.8.2005, n. 194; D.M. Lavori Pubblici e Pubblica Istruzione 18.12.1975; D.M. Ambiente 16.3.1998; D.M. Ambiente 29.11.2000; D.M. Ambiente 24.7.2006; D.P.C.M. 1.3.1991; D.P.C.M. 14.11.1997; D.P.C.M. 5.12.1997; C.M. Lavori Pubblici 30.4.1966, n. 1769; C.M. Ambiente 6.9.2004; Linee Guide Regionali; Regolamenti Comunali; UNI 7959; UNI 8290-2; UNI 8894; UNI EN 12758.

03.02.R06 Isolamento termico

Classe di Requisiti: Termici ed igrotermici

Classe di Esigenza: Benessere

Gli infissi dovranno avere la capacità di limitare le perdite di calore. Al requisito concorrono tutti gli elementi che ne fanno parte.

Prestazioni:

Le prestazioni relative all'isolamento termico di un infisso esterno verticale vengono valutate in base ai valori della trasmittanza termica unitaria U, relativa all'intero infisso, che tiene conto delle dispersioni termiche eventualmente verificatesi attraverso i componenti trasparenti ed opachi dei serramenti. E' opportuno comunque prevedere l'utilizzo di telai metallici realizzati con taglio termico.

Livello minimo della prestazione:

Pur non stabilendo specifici limiti prestazionali per i singoli infissi ai fini del contenimento delle dispersioni, è opportuno comunque che i valori della trasmittanza termica unitaria U siano tali da contribuire al contenimento del coefficiente volumico di dispersione Cd riferito all'intero edificio e quello dei singoli locali nei limiti previsti dalle leggi e normative vigenti.

Riferimenti normativi:

Legge 9.1.1991, n. 10; D.Lgs. 19.8.2005, n. 192; D.Lgs. 30.5.2008, n. 115; D.P.R. 2.4.2009, n. 59; C.M. Lavori Pubblici 22.5.1967, n. 3151; UNI 8290-2; UNI 8894; UNI 8979.

03.02.R07 Oscurabilità

Classe di Requisiti: Funzionalità tecnologica

Classe di Esigenza: Funzionalità

Gli infissi devono, attraverso opportuni schermi e/o dispositivi di oscuramento, provvedere alla regolazione della luce naturale immessa.

Prestazioni:

I dispositivi di schermatura esterna di cui sono dotati gli infissi esterni verticali devono consentire la regolazione del livello di illuminamento degli spazi chiusi dell'ambiente servito. Inoltre, devono consentire il controllo di eventuali proiezioni localizzate di raggi luminosi negli spazi con destinazione di relax e di riposo (camere da letto, ecc.). e comunque oscurare il passaggio di luce, naturale o artificiale, proveniente dagli ambienti esterni.

Livello minimo della prestazione:

I dispositivi di schermatura esterna di cui sono dotati gli infissi esterni verticali devono consentire una regolazione del livello di illuminamento negli spazi chiusi degli alloggi fino ad un valore non superiore a 0,2 lux.

Riferimenti normativi:

Legge 9.1.1991, n. 10; D.Lgs. 19.8.2005, n. 192; D.Lgs. 30.5.2008, n. 115; D.P.R. 2.4.2009, n. 59; C.M. Lavori Pubblici 22.5.1967, n. 3151; UNI 8290-2; UNI 8894; UNI 8979.

03.02.R08 Permeabilità all'aria

Classe di Requisiti: Termici ed igrotermici

Classe di Esigenza: Benessere

Gli infissi devono controllare il passaggio dell'aria a protezione degli ambienti interni e permettere la giusta ventilazione.

Prestazioni:

Gli infissi esterni verticali e le facciate continue devono essere realizzati in modo da ottenere, mediante guarnizioni, camere d'aria, ecc., la permeabilità all'aria indicata in progetto. Le prestazioni si misurano sulla classificazione basata sul confronto tra la permeabilità all'aria del campione sottoposto a prova riferito all'intera area, e la permeabilità all'aria riferita alla lunghezza dei lati apribili. In particolare si rimanda alle norme UNI EN 1026 e UNI EN 12207.

Livello minimo della prestazione:

I livelli prestazionali variano in funzione delle classi, della permeabilità all'aria di riferimento a 100 Pa misurata in m³/hm² e della pressione massima di prova misurata in Pa. Qualora siano impiegati infissi esterni verticali dotati di tamponamento trasparente isolante (con trasmittanza termica unitaria $U < 3,5 \text{ W/m} \cdot ^\circ\text{C}$), la classe di permeabilità all'aria non deve essere inferiore ad A2 secondo le norme UNI EN 1026, UNI EN 12519 e UNI EN 12207.

Riferimenti normativi:

C.M. Lavori Pubblici 22.5.1967, n. 3151; UNI 8290-2; UNI 8894; UNI EN 1027; UNI EN 1026; UNI EN 12519; UNI EN 12207; UNI EN 12208; UNI EN 12210.

03.02.R09 Protezione dalle cadute

Classe di Requisiti: Sicurezza d'intervento

Classe di Esigenza: Sicurezza

Gli infissi devono essere posizionati in maniera da evitare possibili cadute anche con l'impiego di dispositivi anticaduta.

Prestazioni:

Le prestazioni sono specifiche solo per aperture prospicienti da dislivelli esterni con altezza superiore al metro. In alternativa possono prevedersi dispositivi complementari di sicurezza (ringhiere, parapetti, balaustre, ecc.).

Livello minimo della prestazione:

Il margine inferiore dei vano finestre dovrà essere collocato ad una distanza dal pavimento $\geq 0,90$ m. Per infissi costituiti integralmente da vetro, questi dovranno resistere a un urto di sicurezza da corpo molle che produca una energia di impatto di 900 J.

Riferimenti normativi:

D.Lgs. 9.4.2008, n. 81; D.M. Interno 26.8.1992; Capitolato Speciale Tipo per Appalti di Lavori Edilizi; UNI 7697; UNI 8290-2; UNI 8894; UNI 9269 P; UNI 10880; UNI ISO 7892; UNI EN 949.

03.02.R10 Pulibilità

Classe di Requisiti: Facilità d'intervento

Classe di Esigenza: Funzionalità

Gli infissi devono consentire la rimozione di sporcizia, depositi, macchie, ecc.

Prestazioni:

Le superfici degli infissi esterni verticali, siano esse opache o trasparenti, devono essere facilmente accessibili dall'utente e/o operatori per le operazioni di pulizia, sia dall'esterno che dall'interno. Per le facciate continue o comunque per infissi particolari dove è richiesto l'impiego di ditte specializzate per la pulizia bisogna comunque prevedere che queste siano idonee e comunque predisposte per l'esecuzione delle operazioni suddette. In ogni caso gli infissi esterni verticali e le facciate continue, dopo le normali operazioni di pulizia, effettuate mediante l'impiego di acqua e prodotti specifici, devono essere in grado di conservare le caratteristiche e prestazioni iniziali.

Livello minimo della prestazione:

Gli infissi devono essere accessibili ed inoltre è necessario che la loro altezza da terra sia inferiore a 200 cm e la larghezza delle ante non superiore ai 60 cm in modo da consentire le operazioni di pulizia rimanendo dall'interno.

Riferimenti normativi:

D.M. Interno 26.8.1992; Capitolato Speciale Tipo per Appalti di Lavori Edilizi; UNI 8290-2; UNI 8894.

03.02.R11 Regolarità delle finiture

Classe di Requisiti: Visivi

Classe di Esigenza: Aspetto

Gli infissi devono avere gli strati superficiali in vista privi di difetti, e/o comunque esenti da caratteri che possano rendere difficile la lettura formale. Inoltre gli elementi dovranno combaciare tra di loro in modo idoneo senza comprometterne la loro funzionalità.

Prestazioni:

Gli infissi esterni verticali ed i relativi dispositivi di movimentazione e di manovra nonché quelli di oscuramento esterno, devono avere le finiture superficiali prive di rugosità, spigoli, ecc.. Gli elementi dei tamponamenti trasparenti inoltre devono essere privi di difetti e/o anomalie come, bolle, graffi, ecc. ed assicurare una perfetta visione e trasparenza ottica dall'interno verso l'esterno e viceversa. Più in particolare, i tamponamenti vetrati devono essere privi dei suddetti difetti e comunque corrispondere a quanto indicato dalla norma 7142, in relazione al tipo di vetro ed alle dimensioni della lastra usata. I giunti di collegamento degli infissi esterni verticali non devono presentare sconnessioni di alcun tipo con le strutture adiacenti. Infine, la coloritura ed i rivestimenti superficiali degli infissi ottenuti attraverso processi di verniciatura, ossidazione anodica, trattamento elettrochimico, ecc., dovranno essere uniformi senza presentare alcun difetto di ripresa del colore o altre macchie visibili.

Livello minimo della prestazione:

Gli infissi esterni verticali non devono presentare finiture superficiali eccessivamente rugose, spigolose, cedevoli né tanto meno fessurazioni o screpolature superiore al 10% delle superfici totali.

Riferimenti normativi:

D.M. Interno 26.8.1992; Capitolato Speciale Tipo per Appalti di Lavori Edilizi; UNI EN 12150-1; UNI 8290-2; UNI 8894; UNI 8938.

03.02.R12 Resistenza a manovre false e violente

Classe di Requisiti: Sicurezza d'uso

Classe di Esigenza: Sicurezza

L'attitudine a contrastare efficacemente il prodursi di rotture o deformazioni sotto l'azione di sollecitazioni derivanti da manovre false e violente.

Prestazioni:

Gli infissi esterni verticali, compresi gli organi di movimentazione e gli eventuali elementi di schermatura e/o oscurabilità, devono conservare inalterate le proprie caratteristiche meccaniche e dimensionali se sottoposti ad azioni derivanti da manovre errate e/o violente.

Livello minimo della prestazione:

Gli sforzi per le manovre di apertura e chiusura degli infissi e dei relativi organi di manovra devono essere contenuti entro i limiti qui descritti.

A) Infissi con ante ruotanti intorno ad un asse verticale o orizzontale.

- Sforzi per le operazioni di chiusura ed apertura degli organi di manovra. Le grandezze applicate sugli organi di manovra per le operazioni di chiusura e apertura identificate nella forza F e il momento M devono essere contenute entro i limiti: $F \leq 100 \text{ N}$ e $M \leq 10 \text{ Nm}$

- Sforzi per le operazioni movimentazione delle ante. La forza F utile al movimento di un'anta chiusa, con organo di manovra non bloccato, deve essere contenuta entro limiti: $F \leq 80 \text{ N}$ per anta con asse di rotazione laterale con apertura a vasistas, $30 \text{ N} \leq F \leq 80 \text{ N}$ per anta con asse di rotazione verticale con apertura girevole, $F \leq 80 \text{ N}$ per anta, con una maniglia, con asse di rotazione orizzontale con apertura a bilico e $F \leq 130 \text{ N}$ per anta, con due maniglie, con asse di rotazione orizzontale con apertura a bilico;

B) Infissi con ante apribili per traslazione con movimento verticale od orizzontale.

- Sforzi per le operazioni di chiusura ed apertura degli organi di manovra. La forza F da applicarsi sull'organo di manovra per le operazioni di chiusura e di apertura, deve essere contenuta entro i 50 N.

- Sforzi per le operazioni di spostamento delle ante. La forza F utile al movimento di un'anta chiusa, con organo di manovra non bloccato, deve essere contenuta entro limiti: $F \leq 60 \text{ N}$ per anta di finestra con movimento a traslazione orizzontale ed apertura scorrevole, $F \leq 100 \text{ N}$ per anta di porta o di portafinestra a traslazione orizzontale ed apertura scorrevole e $F \leq 100 \text{ N}$ per anta a traslazione verticale ed apertura a saliscendi.

C) Infissi con apertura basculante

- Sforzi per le operazioni di chiusura e di apertura degli organi di manovra. Le grandezze applicate sugli organi di manovra per le operazioni di chiusura e apertura identificate nella forza F e il momento M devono essere contenute entro i limiti: $F \leq 100 \text{ N}$ e $M \leq 10 \text{ Nm}$.

- Sforzi per le operazioni di messa in movimento delle ante. Nelle condizioni con anta chiusa ed organo di manovra non bloccato, la caduta da un'altezza 20 cm di una massa di 5 kg a sua volta collegata all'organo di manovra deve mettere in movimento l'anta stessa.

- Sforzi per le operazioni di spostamento delle ante. La forza F da applicarsi sull'organo di manovra per le operazioni di chiusura e di apertura, deve essere contenuta entro i 60 N.

D) Infissi con apertura a pantografo

- Sforzi per le operazioni di chiusura e di apertura degli organi di manovra. Le grandezze applicate sugli organi di manovra per le operazioni di chiusura e apertura identificate nella forza F e il momento M devono essere contenute entro i limiti: $F \leq 100 \text{ N}$ e $M \leq 10 \text{ Nm}$.

- Sforzi per le operazioni di messa in movimento delle ante. La forza F utile al movimento di un'anta chiusa, con organo di manovra non bloccato, deve essere contenuta entro limiti: $F \leq 150 \text{ N}$

- Sforzi per le operazioni di spostamento delle ante. La forza F utile al movimento di un'anta dalla posizione di chiusura a quella di apertura e viceversa, con organo di manovra non bloccato, deve essere contenuta entro limiti: $F \leq 100 \text{ N}$

E) Infissi con apertura a fisarmonica

- Sforzi per le operazioni di chiusura e di apertura degli organi di manovra. Le grandezze applicate sugli organi di manovra per le operazioni di chiusura e apertura identificate nella forza F e il momento M devono essere contenute entro i limiti: $F \leq 100 \text{ N}$ e $M \leq 10 \text{ Nm}$

- Sforzi per le operazioni di messa in movimento delle ante. La forza F , da applicare con azione parallela al piano dell'infisso, utile al movimento di un'anta chiusa, con organo di manovra non bloccato, deve essere contenuta entro limiti: $F \leq 80 \text{ N}$

- Sforzi per le operazioni di spostamento delle ante. La forza F utile al movimento di un'anta dalla posizione di chiusura a quella di apertura e viceversa, con organo di manovra non bloccato, deve essere contenuta entro limiti: $F \leq 80 \text{ N}$ per anta di finestra e $F \leq 120 \text{ N}$ per anta di porta o portafinestra.

F) Dispositivi di sollevamento

I dispositivi di movimentazione e sollevamento di persiane o avvolgibili devono essere realizzati in modo da assicurare che la forza manuale necessaria per il sollevamento degli stessi tramite corde e/o cinghie, non vada oltre il valore di 150 N.

Riferimenti normativi:

D.Lgs. 9.4.2008, n. 81; D.M. Interno 26.8.1992; Capitolato Speciale Tipo per Appalti di Lavori Edilizi; UNI 7143; UNI 7895; UNI 7961; UNI 8290-2; UNI 8369-1/5; UNI 8894; UNI 8975; UNI 9171; UNI 9172; UNI 9173-1/2/3/4; UNI 9283; UNI 9570; UNI

10818; UNI EN 107; UNI EN 949; UNI EN 1026; UNI EN 1027; UNI EN 1154; UNI EN 1155; UNI EN 1158; UNI EN 1303; UNI EN 1527; UNI ENV 1627; UNI ENV 1628; UNI ENV 1629; UNI ENV 1630; UNI EN 1634-1; UNI EN 1670; UNI EN 12207; UNI EN 12208; UNI EN 12210; UNI EN 12211; UNI EN 12365-1/2/3/4; UNI EN 12519; UNI EN ISO 6410-1.

03.02.R13 Resistenza agli agenti aggressivi

Classe di Requisiti: Protezione dagli agenti chimici ed organici

Classe di Esigenza: Sicurezza

Gli infissi non dovranno subire dissoluzioni o disgregazioni e mutamenti di aspetto a causa dell'azione di agenti aggressivi chimici.

Prestazioni:

Sotto l'azione degli agenti chimici normalmente presenti nell'ambiente, gli infissi esterni verticali, e gli eventuali dispositivi di schermatura e di oscurabilità, devono conservare inalterate le caratteristiche chimico-fisiche in modo da assicurare il rispetto dei limiti prestazionali relativi a tenuta dell'acqua e permeabilità dell'aria. Inoltre non devono manifestarsi, in conseguenza di attacco chimico, variazioni della planarità generale e locale, e il prodursi di scoloriture non uniformi accompagnate a macchie e/o difetti particolari.

Livello minimo della prestazione:

In particolare, tutti gli infissi esterni realizzati con materiale metallico come l'alluminio, leghe d'alluminio, acciaio, ecc., devono essere protetti con sistemi di verniciatura resistenti a processi di corrosione in nebbia salina, se ne sia previsto l'impiego in atmosfere aggressive (urbane, marine, ecc.) per tempo di 1000 ore, e per un tempo di almeno 500 ore, nel caso ne sia previsto l'impiego in atmosfere poco aggressive. L'ossidazione anodica, di spessore diverso, degli infissi in alluminio o delle leghe d'alluminio deve corrispondere ai valori riportati di seguito:

- ambiente interno - Spessore di ossido: $S \geq 5$ micron;
- ambiente rurale o urbano - Spessore di ossido: $S > 10$ micron;
- ambiente industriale o marino - Spessore di ossido: $S \geq 15$ micron;
- ambiente marino o inquinato - Spessore di ossido: $S \geq 20$ micron.

Riferimenti normativi:

D.M. Interno 26.8.1992; Capitolato Speciale Tipo per Appalti di Lavori Edilizi; UNI 7143; UNI 7895; UNI 7961; UNI 8290-2; UNI 8369-1/5; UNI 8894; UNI 8975; UNI 9171; UNI 9172; UNI 9173-1/2/3/4; UNI 9283; UNI 9570; UNI 10818; UNI EN 107; UNI EN 949; UNI EN 1026; UNI EN 1027; UNI EN 1154; UNI EN 1155; UNI EN 1158; UNI EN 1303; UNI EN 1527; UNI ENV 1627; UNI ENV 1628; UNI ENV 1629; UNI ENV 1630; UNI EN 1634-1; UNI EN 1670; UNI EN 12207; UNI EN 12208; UNI EN 12210; UNI EN 12211; UNI EN 12365-1/2/3/4; UNI EN 12519; UNI EN ISO 6410-1.

03.02.R14 Resistenza agli urti

Classe di Requisiti: Di stabilità

Classe di Esigenza: Sicurezza

Gli infissi dovranno essere in grado di sopportare urti (definiti dall'energia cinetica di urti-tipo o convenzionali di corpi duri, come di oggetti scagliati, o molli, come il peso di un corpo che cade) che non debbono compromettere la stabilità degli stessi; né provocare il distacco di elementi o frammenti pericolosi a carico degli utenti.

Prestazioni:

Sotto l'azione degli urti gli infissi devono conservare la loro integrità strutturale; non devono prodursi sconnessioni né deformazioni sensibili dei collegamenti tra gli infissi e la relativa struttura muraria; non devono verificarsi sfondamenti né fuoriuscite di parti o componenti; non devono prodursi frammenti o cadute di elementi che possano causare ferite accidentali alle persone che si possono trovare all'interno o all'esterno. Tutti i componenti degli infissi esterni verticali devono risultare sicuri nel caso d'urto accidentale dell'utenza. Gli elementi costituenti dei telai fissi e mobili, delle maniglie, dei pannelli, delle cerniere, delle cremonesi, ecc. non devono presentare parti taglienti o appuntite né spigoli pronunciati.

Livello minimo della prestazione:

Gli infissi esterni verticali, ad esclusione degli elementi di tamponamento, devono resistere all'azione di urti esterni ed interni realizzati secondo con le modalità indicate di seguito:

- Tipo di infisso: Porta esterna:
Corpo d'urto: duro - Massa del corpo [Kg]: 0,5;
Energia d'urto applicata [J]: faccia esterna = 3,75 - faccia interna = 3,75
- Corpo d'urto: molle - Massa del corpo [Kg]: 30;
Energia d'urto applicata [J]: faccia esterna = 240 - faccia interna = 240
- Tipo di infisso: Finestra:
Corpo d'urto: molle - Massa del corpo [Kg]: 50;
Energia d'urto applicata [J]: faccia esterna = 900 - faccia interna = 900

- Tipo di infisso: Portafinestra:
- Corpo d'urto: molle - Massa del corpo [Kg]: 50;
- Energia d'urto applicata [J]: faccia esterna = 700 - faccia interna = 700
- Tipo di infisso: Facciata continua:
- Corpo d'urto: duro - Massa del corpo [Kg]: 1;
- Energia d'urto applicata [J]: faccia esterna = 6 - faccia interna = -
- Tipo di infisso: Elementi pieni:
- Corpo d'urto: molle - Massa del corpo [Kg]: 50;
- Energia d'urto applicata [J]: faccia esterna = 700 - faccia interna = -.

Riferimenti normativi:

D.M. Interno 26.8.1992; Capitolato Speciale Tipo per Appalti di Lavori Edilizi; UNI 7143; UNI 7895; UNI 7961; UNI 8290-2; UNI 8369-1/5; UNI 8894; UNI 8975; UNI 9171; UNI 9172; UNI 9173-1/2/3/4; UNI 9283; UNI 9570; UNI 10818; UNI EN 107; UNI EN 949; UNI EN 1026; UNI EN 1027; UNI EN 1154; UNI EN 1155; UNI EN 1158; UNI EN 1303; UNI EN 1527; UNI ENV 1627; UNI ENV 1628; UNI ENV 1629; UNI ENV 1630; UNI EN 1634-1; UNI EN 1670; UNI EN 12207; UNI EN 12208; UNI EN 12210; UNI EN 12211; UNI EN 12365-1/2/3/4; UNI EN 12519; UNI EN ISO 6410-1.

03.02.R15 Resistenza al fuoco

Classe di Requisiti: Protezione antincendio

Classe di Esigenza: Sicurezza

I materiali costituenti gli infissi, sottoposti all'azione del fuoco non devono subire trasformazioni chimico-fisiche.

Prestazioni:

Gli infissi esterni verticali, sia dei vani scala che dei relativi filtri a prova di fumo, devono avere la resistenza al fuoco (REI) indicata di seguito, espressa in termini di tempo entro il quale l'infisso conserva stabilità, tenuta; la fiamma e ai fumi nonché isolamento termico. In particolare le porte ed altri elementi di chiusura, devono avere la resistenza al fuoco (REI) secondo le norme vigenti.

Livello minimo della prestazione:

I serramenti dovranno essere scelti in base alla individuazione della classe di resistenza al fuoco REI in funzione dell'altezza dell'edificio e rispettare i seguenti valori:

- altezza antincendio [m] da 12 a 32, Classe REI [min.] = 60;
- altezza antincendio [m] da oltre 32 a 80, Classe REI [min.] = 90;
- altezza antincendio [m] oltre 80, Classe REI [min.] = 120.

Riferimenti normativi:

D.M. Interno 30.11.1983; D.M. Interno 16.5.1987, n. 246; D.M. Interno 26.8.1992; D.M. Interno 22.2.2006; D.M. Interno 16.2.2007; D.M. Interno 9.3.2007; D.M. Interno 9.5.2007; C.M. Interno 15.2.2008, n. 1968; Capitolato Speciale Tipo per Appalti di Lavori Edilizi; D.M. Interno 16.2.2007; D.M. Interno 9.3.2007; D.M. Interno 9.5.2007; C.M. Interno 15.2.2008, n. 1968; UNI 8290-2; UNI 8894; UNI 9503; UNI 9504; UNI EN 1634-1; UNI EN 1992; UNI EN ISO 1182; UNI EN 1363-1/2; UNI CEI EN ISO 13943.

03.02.R16 Resistenza al gelo

Classe di Requisiti: Protezione dagli agenti chimici ed organici

Classe di Esigenza: Sicurezza

Gli infissi non dovranno subire disgregazioni e variazioni dimensionali e di aspetto in conseguenza della formazione di ghiaccio.

Prestazioni:

Sotto l'azione del gelo e del disgelo, gli infissi esterni verticali, compresi gli eventuali dispositivi ed elementi di schermatura e di tenuta, devono conservare inalterate le caratteristiche chimico fisiche, di finitura superficiale, dimensionali e funzionali.

Livello minimo della prestazione:

Specifici livelli di accettabilità inoltre possono essere definiti con riferimento al tipo di materiale utilizzato. Nel caso di profilati in PVC impiegati per la realizzazione di telai o ante, questi devono resistere alla temperatura di 0 °C, senza subire rotture in seguito ad un urto di 10 J; e di 3 J se impiegati per la costruzione di persiane avvolgibili.

Riferimenti normativi:

D.M. Interno 26.8.1992; Capitolato Speciale Tipo per Appalti di Lavori Edilizi; UNI 8290-2; UNI 8894; UNI EN 13245-2; UNI 8772; UNI EN 12608.

03.02.R17 Resistenza al vento

Classe di Requisiti: Di stabilità

Classe di Esigenza: Sicurezza

Gli infissi debbono resistere alle azioni e depressioni del vento in modo da garantire la sicurezza degli utenti e assicurare la durata e la funzionalità nel tempo. Inoltre essi devono sopportare l'azione del vento senza compromettere la funzionalità degli elementi che li costituiscono.

Prestazioni:

Gli infissi esterni verticali e le facciate continue devono essere idonei a resistere all'azione del vento in modo tale da assicurare la durata e la funzionalità nel tempo e garantire inoltre la sicurezza dell'utenza. Gli infissi devono essere in grado di sopportare il flusso del vento e i suoi effetti (turbolenze, sbattimenti, vibrazioni, ecc.). L'azione del vento da considerare è quella prevista dal D.M. 14.1.2008, tenendo conto dell'altezza di installazione dell'infisso e del tipo di esposizione. Gli infissi esterni sottoposti alle sollecitazioni del vento dovranno: presentare una deformazione ammissibile, conservare le proprietà e consentire la sicurezza agli utenti.

Livello minimo della prestazione:

I livelli minimi variano in funzione di prove di laboratorio basate nella misurazione della differenza di pressioni, riprodotte convenzionalmente in condizioni di sovrappressione e in depressione secondo la UNI EN 12210 e UNI EN 12211.

Riferimenti normativi:

D.M. Infrastrutture e Trasporti 14.1.2008; C.M. Infrastrutture e Trasporti 2.2.2009, n. 617; Capitolato Speciale Tipo per Appalti di Lavori Edilizi; UNI 7959; UNI 8290-2; UNI 8894; UNI EN 12210; UNI EN 12211.

03.02.R18 Resistenza all'acqua**Classe di Requisiti: Protezione dagli agenti chimici ed organici****Classe di Esigenza: Sicurezza**

Gli infissi a contatto con l'acqua, dovranno mantenere inalterate le proprie caratteristiche chimico-fisiche.

Prestazioni:

Gli infissi esterni verticali ed eventuali dispositivi di schermatura e di tenuta devono conservare inalterate le caratteristiche chimico-fisiche, funzionali, dimensionali, e di finitura superficiale, assicurando comunque il rispetto dei limiti prestazionali, qualora dovessero venire in contatto con acqua di origine diversa (meteorica, di condensa, di lavaggio, ecc.). In particolare non devono manifestarsi variazioni della planarità delle superfici, macchie o scoloriture non uniformi anche localizzate.

Livello minimo della prestazione:

Sugli infissi campione vanno eseguite delle prove atte alla verifica dei seguenti limiti prestazionali secondo la norma UNI EN 12208:

- Differenza di Pressione [Pa] = 0 - Durata della prova [minuti] 15;
- Differenza di Pressione [Pa] = 50 - Durata della prova [minuti] 5;
- Differenza di Pressione [Pa] = 100 - Durata della prova [minuti] 5;
- Differenza di Pressione [Pa] = 150 - Durata della prova [minuti] 5;
- Differenza di Pressione [Pa] = 200 - Durata della prova [minuti] 5;
- Differenza di Pressione [Pa] = 300 - Durata della prova [minuti] 5;
- Differenza di Pressione [Pa] = 500 - Durata della prova [minuti] 5.

Riferimenti normativi:

D.M. Interno 26.8.1992; Capitolato Speciale Tipo per Appalti di Lavori Edilizi; UNI 8290-2; UNI 8894; UNI EN 12208.

03.02.R19 Resistenza alle intrusioni e manomissioni**Classe di Requisiti: Sicurezza da intrusioni****Classe di Esigenza: Sicurezza**

Gli infissi dovranno essere in grado di resistere ad eventuali sollecitazioni provenienti da tentativi di intrusioni indesiderate di persone, animali o cose entro limiti previsti.

Prestazioni:

Le prestazioni sono verificate mediante prove di resistenza ad azioni meccaniche (urto da corpo molle, urto da corpo duro, azioni localizzate) anche con attrezzi impropri.

Livello minimo della prestazione:

Si prendono inoltre in considerazione i valori desumibili dalle prove secondo le norme UNI 9569, UNI EN 1522 e UNI EN 1523.

Riferimenti normativi:

D.M. Interno 26.8.1992; Capitolato Speciale Tipo per Appalti di Lavori Edilizi; UNI 8290-2; UNI 8894; UNI EN 1522; UNI EN 1523.

03.02.R20 Resistenza all'irraggiamento solare

Classe di Requisiti: Protezione dagli agenti chimici ed organici

Classe di Esigenza: Sicurezza

Gli infissi non devono subire mutamenti di aspetto e di caratteristiche chimico-fisiche a causa dell'esposizione all'irraggiamento solare.

Prestazioni:

Sotto l'azione dell'irraggiamento solare, gli infissi esterni verticali, le facciate continue ed i dispositivi di schermatura e/o di tenuta, devono mantenere inalterate le caratteristiche chimico-fisiche, funzionali, dimensionali e di finitura superficiale, assicurando comunque il mantenimento dei livelli prestazionali secondo le norme vigenti.

Livello minimo della prestazione:

Gli infissi, fino ad un irraggiamento che porti la temperatura delle parti opache esterne e delle facciate continue a valori di 80 °C, non devono manifestare variazioni della planarità generale e locale, né dar luogo a manifestazioni di scoloriture non uniformi, macchie e/o difetti visibili.

Riferimenti normativi:

Legge 9.1.1991, n. 10; D.Lgs. 19.8.2005, n. 192; D.Lgs. 30.5.2008, n. 115; D.P.R. 2.4.2009, n. 59; D.M. Interno 26.8.1992; Capitolato Speciale Tipo per Appalti di Lavori Edilizi; UNI EN 2135; UNI 8290-2; UNI 8327; UNI 8328; UNI 8894; UNI EN ISO 12543-1/2/3/4/5/6.

03.02.R21 Riparabilità

Classe di Requisiti: Facilità d'intervento

Classe di Esigenza: Funzionalità

Gli infissi dovranno essere collocati in modo da consentire il ripristino dell'integrità, la funzionalità e l'efficienza di parti ed elementi soggetti a guasti.

Prestazioni:

I dispositivi e gli organi di movimentazione (cerniere, cremonesi, maniglie, ecc.) nonché quelli di schermatura esterna (teli, avvolgibili, ecc.), nel caso necessitano di interventi di manutenzione o riparazione, devono essere facilmente accessibili dall'interno del locale in modo da rendere agevoli e in modalità di sicurezza tutte le operazioni. E' importante che i vari componenti siano facilmente smontabili senza la necessità di rimuovere tutto l'insieme. In particolare deve essere possibile lo smontaggio delle ante mobili senza la necessità di smontare anche i relativi telai fissi.

Livello minimo della prestazione:

Gli infissi devono essere accessibili ed inoltre è necessario che la loro altezza da terra sia inferiore a 200 cm e la larghezza delle ante non superiore ai 60 cm in modo da consentire le operazioni di pulizia rimanendo dall'interno.

Riferimenti normativi:

D.M. Interno 26.8.1992; Capitolato Speciale Tipo per Appalti di Lavori Edilizi; UNI 8290-2; UNI 8894.

03.02.R22 Sostituibilità

Classe di Requisiti: Facilità d'intervento

Classe di Esigenza: Funzionalità

Gli infissi dovranno essere realizzati e collocati in modo da consentire la loro sostituibilità, e/o la collocazione di parti ed elementi essi soggetti a guasti.

Prestazioni:

Tutti gli elementi degli infissi soggetti ad eventuali sostituzioni come guarnizioni tra telai, lastre vetrate od opache, profili fermavetro, scanalature portavetro, devono essere facilmente sostituibili. Analogamente per i dispositivi di movimentazione e manovra e per gli altri elementi con funzione di schermatura (avvolgibili, cassonetti, rulli avvolgitore, corde, ecc.).

Livello minimo della prestazione:

Onde facilitare la sostituzione di intere parti (ante, telai, ecc.), è inoltre opportuno che l'altezza e la larghezza di coordinazione degli infissi esterni verticali siano modulari e corrispondenti a quelle previste dalle norme UNI 7864, UNI 7866, UNI 7961, UNI 8861, UNI 8975 e UNI EN 12519.

Riferimenti normativi:

Capitolato Speciale Tipo per Appalti di Lavori Edilizi; UNI 7864; UNI 7866; UNI 7961; UNI 8290-2; UNI 8861; UNI 8894; UNI 8975; UNI EN 12519.

03.02.R23 Stabilità chimico reattiva

Classe di Requisiti: Protezione dagli agenti chimici ed organici

Classe di Esigenza: Sicurezza

Gli infissi e i materiali costituenti sotto l'azione di sostanze chimiche con le quali possono venire in contatto non dovranno produrre reazioni chimiche.

Prestazioni:

Gli infissi esterni verticali devono essere realizzati con materiali e rifiniti in maniera tale che conservino invariate nel tempo le proprie caratteristiche chimico-fisiche. Bisogna inoltre tener conto degli eventuali fenomeni chimico-fisici che possono svilupparsi tra i diversi componenti a contatto, in particolare tra gli infissi metallici di natura diversa. Tale presupposto vale anche per tutte le parti formanti il telaio, i dispositivi di fissaggio alle strutture murarie e gli elementi complementari di tenuta (guarnizioni, etc.). E' importante che non vengano utilizzati materiali che siano incompatibili dal punto di vista chimico-fisico o comunque che possano dar luogo a fenomeni di corrosioni elettrolitiche. E' opportuno evitare contatti diretti tra i seguenti metalli: ferro e zinco, ferro e alluminio, alluminio e piombo, alluminio e zinco. Bisogna evitare inoltre il contatto diretto fra certi metalli ed alcuni materiali aggressivi, come alluminio o acciaio e il gesso. Va inoltre verificata la compatibilità chimico fisica tra vernice, supporti ed elementi complementari di tenuta.

Livello minimo della prestazione:

Si fa riferimento alle norme UNI 8753, UNI 8754 e UNI 8758.

Riferimenti normativi:

D.M. Interno 26.8.1992; Capitolato Speciale Tipo per Appalti di Lavori Edilizi; UNI 8290-2; UNI 8753; UNI 8754; UNI 8758; UNI 8894.

03.02.R24 Tenuta all'acqua

Classe di Requisiti: Termici ed igrotermici

Classe di Esigenza: Benessere

Gli infissi devono essere realizzati in modo da impedire, o comunque limitare, alle acque meteoriche o di altra origine di penetrare negli ambienti interni.

Prestazioni:

In particolare è necessario che tutte le giunzioni di elementi disomogenei (fra davanzali, soglie, e traverse inferiori di finestre, o portafinestra) assicurino la tenuta all'acqua e permettano un veloce allontanamento dell'acqua piovana.

Livello minimo della prestazione:

I livelli minimi sono individuabili attraverso l'identificazione della classe di tenuta all'acqua in funzione della norma UNI EN 12208.

- Pressione di prova (Pmax in Pa*) = -;
- Classificazione: Metodo di prova A = 0 - Metodo di prova B = 0;
- Specifiche: Nessun requisito;
- Pressione di prova (Pmax in Pa*) = 0;
- Classificazione: Metodo di prova A = 1A - Metodo di prova B = 1B;
- Specifiche: Irrorazione per 15 min;
- Pressione di prova (Pmax in Pa*) = 50;
- Classificazione: Metodo di prova A = 2A - Metodo di prova B = 2B;
- Specifiche: Come classe 1 ÷ 5 min;
- Pressione di prova (Pmax in Pa*) = 100;
- Classificazione: Metodo di prova A = 3A - Metodo di prova B = 3B;
- Specifiche: Come classe 2 ÷ 5 min;
- Pressione di prova (Pmax in Pa*) = 150;
- Classificazione: Metodo di prova A = 4A - Metodo di prova B = 4B;
- Specifiche: Come classe 3 ÷ 5 min;
- Pressione di prova (Pmax in Pa*) = 200;
- Classificazione: Metodo di prova A = 5A - Metodo di prova B = 5B;
- Specifiche: Come classe 4 ÷ 5 min;
- Pressione di prova (Pmax in Pa*) = 250;
- Classificazione: Metodo di prova A = 6A - Metodo di prova B = 6B;
- Specifiche: Come classe 5 ÷ 5 min;
- Pressione di prova (Pmax in Pa*) = 300;
- Classificazione: Metodo di prova A = 7A - Metodo di prova B = 7B;
- Specifiche: Come classe 6 ÷ 5 min;

- Pressione di prova (Pmax in Pa*) = 450;
Classificazione: Metodo di prova A = 8A - Metodo di prova B = -;
- Specifiche: Come classe 7 ÷ 5 min;
- Pressione di prova (Pmax in Pa*) = 600;
Classificazione: Metodo di prova A = 9A - Metodo di prova B = -;
- Specifiche: Come classe 8 ÷ 5 min;
- Pressione di prova (Pmax in Pa*) > 600;
Classificazione: Metodo di prova A = Exxx - Metodo di prova B = -;
- Specifiche: Al di sopra di 600 Pa, con cadenza di 150 Pa, la durata di ciascuna fase deve essere di 50 min;

*dopo 15 min a pressione zero e 5 min alle fasi susseguenti.

Note = Il metodo A è indicato per prodotti pienamente esposti; il metodo B è adatto per prodotti parzialmente protetti.

Riferimenti normativi:

D.M. Interno 26.8.1992; Capitolato Speciale Tipo per Appalti di Lavori Edilizi; UNI 8290-2; UNI 8894; UNI EN 12208; UNI EN 1027; UNI EN 12519.

03.02.R25 Ventilazione

Classe di Requisiti: Termici ed igrotermici

Classe di Esigenza: Benessere

Gli infissi devono consentire la possibilità di poter ottenere ricambio d'aria per via naturale o meccanica che viene affidato all'utente, mediante l'apertura del serramento, oppure a griglie di aerazione manovrabili.

Prestazioni:

Gli infissi esterni verticali devono consentire la possibilità di poter ottenere ricambio d'aria per via naturale. I locali tecnici in genere devono essere dotati di apposite aperture di ventilazione (griglie, feritoie, ecc.) che consentano di assicurare la ventilazione naturale prevista per tali tipi di attività. Per ciascun locale d'abitazione, l'ampiezza della finestra deve essere proporzionata in modo da assicurare un valore di fattore luce diurna medio non inferiore al 2%, e comunque la superficie finestrata apribile non dovrà essere inferiore a 1/8 della superficie del pavimento. Quando le caratteristiche tipologiche degli alloggi diano luogo a condizioni che non consentano di fruire di ventilazione naturale, si dovrà ricorrere alla ventilazione meccanica centralizzata immettendo aria opportunamente captata e con requisiti igienici confacenti. E' comunque da assicurare, in ogni caso, l'aspirazione di fumi, vapori ed esalazioni nei punti di produzione (cucine, gabinetti, ecc.) prima che si diffondano.

Livello minimo della prestazione:

L'ampiezza degli infissi e comunque la superficie finestrata apribile non dovrà essere inferiore a 1/8 della superficie del pavimento. Gli infissi esterni verticali di un locale dovranno essere dimensionati in modo da avere una superficie apribile complessiva non inferiore al valore S_m calcolabile mediante la relazione $S_m = 0,0025 n V$ (Sommatória) $(1/(H_i)^{0,5})$, dove:

- n è il numero di ricambi orari dell'aria ambiente;
- V è il volume del locale (m³);
- H_i è la dimensione verticale della superficie apribile dell'infisso i esimo del locale (m).

Per una corretta ventilazione la superficie finestrata dei locali abitabili non deve, comunque, essere inferiore a 1/8 della superficie del pavimento.

Riferimenti normativi:

D.M. Interno 26.8.1992; Capitolato Speciale Tipo per Appalti di Lavori Edilizi; C.M. Lavori Pubblici 22.5.1967, n. 3151; UNI 8290-2; UNI 8894; ICITE UEAtc (Direttive comuni - Tecnico delle finestre).

L'Unità Tecnologica è composta dai seguenti Elementi Manutenibili:

- ° 03.02.01 Infissi a triplo vetro
- ° 03.02.02 Serramenti in materie plastiche (PVC)

Elemento Manutenibile: 03.02.01

Infissi a triplo vetro

Unità Tecnologica: 03.02

Infissi esterni

Si tratta di infissi di particolare interesse ai fini del risparmio energetico essendo dotati di vetro a tre lastre tra le quali viene interposto del gas (tipo argon); questo allestimento consente di elevare la proprietà termoisolante e di soddisfare quindi i requisiti richiesti dagli edifici in classe A.

Infatti in base alla normativa vigente gli edifici che possiedono caratteristiche costruttive di risparmio energetico vengono classificati sulla base del consumo annuale:

- Classe "A" per gli edifici che consumano meno di 30 kWh per m² (ad es. 3 metri cubi di gas metano per m²);
- Classe "B" per un consumo fino a 50 kWh.

REQUISITI E PRESTAZIONI (EM)

03.02.01.R01 Isolamento termico

Classe di Requisiti: Funzionalità d'uso

Classe di Esigenza: Funzionalità

Gli infissi non devono subire mutamenti di aspetto e di caratteristiche chimico-fisiche a causa dell'esposizione all'irraggiamento solare.

Prestazioni:

Sotto l'azione dell'irraggiamento solare, gli infissi esterni verticali devono mantenere inalterate le caratteristiche chimico-fisiche, funzionali, dimensionali e di finitura superficiale, assicurando comunque il mantenimento dei livelli prestazionali secondo le norme vigenti.

Livello minimo della prestazione:

Gli infissi, fino ad un irraggiamento che porti la temperatura delle parti opache esterne e delle facciate continue a valori di 80 °C, non devono manifestare variazioni della planarità generale e locale, né dar luogo a manifestazioni di scoloriture non uniformi, macchie e/o difetti visibili.

Riferimenti normativi:

D.P.R. 2.4.2009, n. 59.

03.02.01.R02 Resistenza alle intemperie

Classe di Requisiti: Protezione dagli agenti chimici ed organici

Classe di Esigenza: Sicurezza

Gli infissi, a contatto con l'acqua, dovranno mantenere inalterate le proprie caratteristiche chimico-fisiche.

Prestazioni:

Gli infissi esterni verticali devono conservare inalterate le caratteristiche chimico-fisiche, funzionali, dimensionali, e di finitura superficiale, assicurando comunque il rispetto dei limiti prestazionali, qualora dovessero venire in contatto con acqua di origine diversa (meteorica, di condensa, di lavaggio, ecc.). In particolare non devono manifestarsi variazioni della planarità delle superfici, macchie o scoloriture non uniformi anche localizzate.

Livello minimo della prestazione:

Sugli infissi campione vanno eseguite delle prove atte alla verifica dei seguenti limiti prestazionali secondo la norma UNI EN 12208:

- Differenza di Pressione [Pa] = 0 - Durata della prova [minuti] 15
- Differenza di Pressione [Pa] = 50 - Durata della prova [minuti] 5
- Differenza di Pressione [Pa] = 100 - Durata della prova [minuti] 5
- Differenza di Pressione [Pa] = 150 - Durata della prova [minuti] 5
- Differenza di Pressione [Pa] = 200 - Durata della prova [minuti] 5

- Differenza di Pressione [Pa] = 300 - Durata della prova [minuti] 5
 - Differenza di Pressione [Pa] = 500 - Durata della prova [minuti] 5
- Resistenza alla pioggia battente secondo DIN EN 12208 classe 9A

Riferimenti normativi:

D.P.R. 2.4.2009, n. 59; UNI EN 12208.

ANOMALIE RISCONTRABILI

03.02.01.A01 Alterazione cromatica

Alterazione che si può manifestare attraverso la variazione di uno o più parametri che definiscono il colore: tinta, chiarezza, saturazione. Può evidenziarsi in modo localizzato o in zone più ampie diversamente a secondo delle condizioni.

03.02.01.A02 Deformazione

Variazioni geometriche e morfologiche dei profili e degli elementi di tamponamento per fenomeni di ritiro quali imbarcamento, svergolamento, ondulazione.

03.02.01.A03 Degrado degli organi di manovra

Degrado degli organi di manovra a causa di processi di ossidazione delle parti metalliche ed in particolare di quelle di manovra. Deformazione e relativa difficoltà di movimentazione degli organi di apertura-chiusura.

03.02.01.A04 Degrado dei sigillanti

Distacco dei materiali sigillanti, perdita di elasticità e loro fessurazione.

03.02.01.A05 Degrado delle guarnizioni

Distacchi delle guarnizioni, perdita di elasticità e loro fessurazione.

03.02.01.A06 Deposito superficiale

Accumulo di pulviscolo atmosferico o di altri materiali estranei quali: microrganismi, residui organici, ecc. di spessore variabile, poco coerente e poco aderente al materiale sottostante.

03.02.01.A07 Frantumazione

Riduzione della lastra di vetro in frammenti per cause traumatiche.

03.02.01.A08 Incrostazione

Deposito a strati molto aderente al substrato composto generalmente da sostanze inorganiche o di natura biologica.

03.02.01.A09 Macchie

Pigmentazione accidentale e localizzata della superficie.

03.02.01.A10 Patina

Variazione del colore originario del materiale per alterazione della superficie dei materiali per fenomeni non legati a degradazione.

03.02.01.A11 Perdita trasparenza

Perdita di trasparenza ed aumento della fragilità del vetro a causa dell'azione di agenti esterni.

CONTROLLI ESEGUIBILI DALL'UTENTE

03.02.01.C01 Controllo generale

Cadenza: ogni 12 mesi

Tipologia: Controllo a vista

Controllo delle finiture e dello strato di protezione superficiale, controllo dei giochi e planarità delle parti.

- Anomalie riscontrabili: 1) *Alterazione cromatica*; 2) *Deformazione*; 3) *Deposito superficiale*; 4) *Frantumazione*; 5) *Incrostazione*; 6) *Macchie*; 7) *Patina*; 8) *Perdita trasparenza*.
- Ditte specializzate: *Serramentista (Legno)*.

03.02.01.C03 Controllo maniglia

Cadenza: ogni 12 mesi

Tipologia: Controllo a vista

Controllo del corretto funzionamento.

- Ditte specializzate: *Serramentista (Legno)*.

03.02.01.C04 Controllo organi di movimentazione

Cadenza: ogni 12 mesi

Tipologia: Controllo a vista

Controllo dell'efficacia delle cerniere e della perfetta chiusura dell'anta col telaio fisso. Controllo degli organi di serraggio con finestra aperta e controllo dei movimenti delle aste di chiusure.

- Anomalie riscontrabili: 1) *Deformazione*; 2) *Degrado degli organi di manovra*.
- Ditte specializzate: *Serramentista (Legno)*.

03.02.01.C07 Controllo vetri

Cadenza: ogni 6 mesi

Tipologia: Controllo a vista

Controllo uniformità dei vetri e delle sigillature vetro-telaio. Controllare la presenza di depositi o sporco. Verifica di assenza di anomalie e/o difetti (rottura, depositi, macchie, ecc.).

- Anomalie riscontrabili: 1) *Deposito superficiale*; 2) *Frantumazione*; 3) *Macchie*; 4) *Perdita trasparenza*.
- Ditte specializzate: *Serramentista (Legno)*.

CONTROLLI ESEGUIBILI DA PERSONALE SPECIALIZZATO

03.02.01.C02 Controllo guarnizioni di tenuta

Cadenza: ogni 12 mesi

Tipologia: Controllo a vista

Controllo dell'efficacia delle guarnizioni. Controllo dell'adesione delle guarnizioni ai profili di contatto dei telai. Controllo del corretto inserimento nelle proprie sedi delle guarnizioni. Controllo dell'elasticità delle guarnizioni.

- Anomalie riscontrabili: 1) *Deformazione*.
- Ditte specializzate: *Serramentista (Legno)*.

03.02.01.C05 Controllo telai fissi

Cadenza: ogni 12 mesi

Tipologia: Controllo a vista

Controllo delle asole di drenaggio e del sistema di drenaggio. Controllo dell'ortogonalità dei telai. Controllo del fissaggio del telaio al vano ed al controtelaio al muro e dei blocchetti di regolazione.

- Anomalie riscontrabili: 1) *Deformazione*.
- Ditte specializzate: *Serramentista (Legno)*.

03.02.01.C06 Controllo telai mobili

Cadenza: ogni 12 mesi

Tipologia: Controllo a vista

Controllo dell'ortogonalità dell'anta e dei cavallotti di unione dei profilati dell'anta.

- Ditte specializzate: *Serramentista (Legno)*.

MANUTENZIONI ESEGUIBILI DALL'UTENTE

03.02.01.I01 Pulizia guarnizioni di tenuta

Cadenza: ogni 12 mesi

Pulizia dei residui e depositi che ne possono pregiudicare il buon funzionamento con detergenti non aggressivi.

- Ditte specializzate: *Generico*.

03.02.01.I02 Pulizia organi di movimentazione

Cadenza: quando occorre

Pulizia degli organi di movimentazione tramite detergenti comuni.

- Ditte specializzate: *Generico*.

03.02.01.I03 Pulizia telai fissi

Cadenza: ogni 6 mesi

Pulizia dei residui organici che possono provocare l'otturazione delle asole, dei canali di drenaggio, dei fori, delle battute. Pulizia del telaio fisso con detergenti non aggressivi.

- Ditte specializzate: *Generico*.

03.02.01.I04 Pulizia telai mobili

Cadenza: ogni 12 mesi

Pulizia dei telai mobili con detergenti non aggressivi.

- Ditte specializzate: *Generico*.

03.02.01.I05 Pulizia vetri

Cadenza: quando occorre

Pulizia e rimozione dello sporco e dei depositi superficiali con detergenti idonei.

- Ditte specializzate: *Generico*.

MANUTENZIONI ESEGUIBILI DA PERSONALE SPECIALIZZATO

03.02.01.I06 Regolazione guarnizioni di tenuta

Cadenza: ogni 3 anni

Regolazione e riposizionamento delle guarnizioni di tenuta.

- Ditte specializzate: *Serramentista (Legno)*.

03.02.01.I07 Regolazione telai fissi

Cadenza: ogni 3 anni

Regolazione di ortogonalità del telaio fisso tramite cacciavite sui blocchetti di regolazione e relativo fissaggio. La verifica dell'ortogonalità sarà effettuata mediante l'impiego di livella torica.

- Ditte specializzate: *Serramentista (Legno)*.

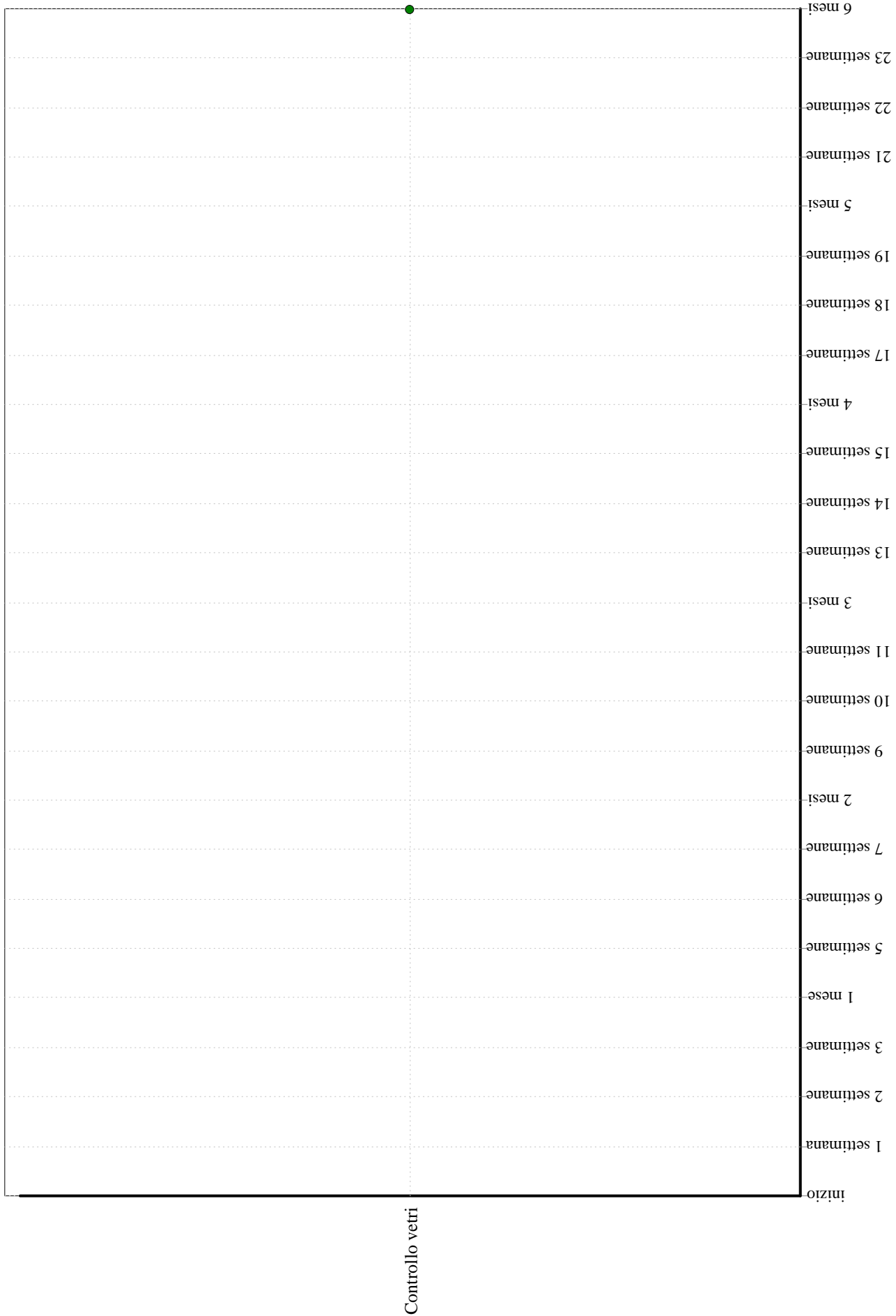
03.02.01.I08 Ripristino fissaggi telai fissi

Cadenza: ogni 3 anni


Ripristino fissaggi dei telai al vano e al controtelaio al muro e riattivazione del fissaggio dei blocchetti di regolazione e fissaggio tramite cacciavite.

- Ditte specializzate: *Serramentista (Legno)*.

Infissi a triplo vetro - Controlli in 6 mesi



Infissi a triplo vetro - Interventi in 6 mesi



Elemento Manutenibile: 03.02.02

Serramenti in materie plastiche (PVC)

Unità Tecnologica: 03.02

Infissi esterni

Si tratta di infissi in plastica realizzati in PVC (ossia in polivinilcloruro) mediante processo di estrusione. I telai sono realizzati mediante giunzioni meccaniche o con saldature a piastra calda dei profili. Per la modesta resistenza meccanica del materiale gli infissi vengono realizzati a sezioni con più camere e per la chiusura di luci elevate si fa ricorso a rinforzi con profilati di acciaio. I principali vantaggi dei serramenti in PVC sono la resistenza agli agenti aggressivi e all'umidità, la leggerezza, l'imputrescibilità, l'elevata coibenza termica. Difficoltà invece nell'impiego riguarda nel comportamento alle variazioni di temperature e conseguentemente alle dilatazioni; si sconsigliano infatti profilati in colori scuri. Si possono ottenere anche effetto legno mediante l'incollaggio a caldo di un film acrilico sui profilati.

ANOMALIE RISCONTRABILI

03.02.02.A01 Alterazione cromatica

Alterazione che si può manifestare attraverso la variazione di uno o più parametri che definiscono il colore: tinta, chiarezza, saturazione. Può evidenziarsi in modo localizzato o in zone più ampie diversamente a secondo delle condizioni.

03.02.02.A02 Bolla

Rigonfiamento della pellicola causato spesso da eccessive temperatura.

03.02.02.A03 Condensa superficiale

Formazione di condensa sulle superfici interne dei telai in prossimità di ponti termici.

03.02.02.A04 Corrosione

Decadimento dei materiali metallici a causa della combinazione con sostanze presenti nell'ambiente (ossigeno, acqua, anidride carbonica, ecc.).

03.02.02.A05 Deformazione

Variazione geometriche e morfologiche dei profili e degli elementi di tamponamento per fenomeni di ritiro quali imbarcamento, svergolamento, ondulazione.

03.02.02.A06 Degrado degli organi di manovra

Degrado degli organi di manovra a causa di processi di ossidazione delle parti metalliche ed in particolare di quelle di manovra. Deformazione e relativa difficoltà di movimentazione degli organi di apertura-chiusura.

03.02.02.A07 Degrado delle guarnizioni

Distacchi delle guarnizioni, perdita di elasticità e loro fessurazione.

03.02.02.A08 Deposito superficiale

Accumulo di pulviscolo atmosferico o di altri materiali estranei quali: microrganismi, residui organici, ecc. di spessore variabile, poco coerente e poco aderente al materiale sottostante.

03.02.02.A09 Frantumazione

Riduzione della lastra di vetro in frammenti per cause traumatiche.

03.02.02.A10 Macchie

Pigmentazione accidentale e localizzata della superficie.

03.02.02.A11 Non ortogonalità

La ortogonalità dei telai mobili rispetto a quelli fissi dovuta generalmente per la mancanza di registrazione periodica dei fissaggi.

03.02.02.A12 Perdita di materiale

Mancanza di parti e di piccoli elementi in seguito ad eventi traumatici.

03.02.02.A13 Perdita trasparenza

Perdita di trasparenza ed aumento della fragilità del vetro a causa dell'azione di agenti esterni.

03.02.02.A14 Rottura degli organi di manovra

Rottura degli elementi di manovra con distacco dalle sedi originarie di maniglie, cerniere, aste, ed altri meccanismi.

CONTROLLI ESEGUIBILI DALL'UTENTE**03.02.02.C01 Controllo frangisole**

Cadenza: ogni anno

Tipologia: Controllo a vista

Controllo funzionalità degli organi di manovra e delle parti in vista.

- Requisiti da verificare: 1) *(Attitudine al) controllo del fattore solare*; 2) *(Attitudine al) controllo del flusso luminoso*.
- Anomalie riscontrabili: 1) *Non ortogonalità*; 2) *Degrado degli organi di manovra*; 3) *Rottura degli organi di manovra*.
- Ditte specializzate: *Serramentista*.

03.02.02.C02 Controllo generale

Cadenza: ogni 12 mesi

Tipologia: Controllo a vista

Controllo delle finiture e dello strato di protezione superficiale, controllo dei giochi e planarità delle parti.

- Requisiti da verificare: 1) *Permeabilità all'aria*; 2) *Regolarità delle finiture*; 3) *Pulibilità*; 4) *Tenuta all'acqua*.
- Anomalie riscontrabili: 1) *Alterazione cromatica*; 2) *Bolla*; 3) *Corrosione*; 4) *Deformazione*; 5) *Deposito superficiale*; 6) *Frantumazione*; 7) *Macchie*; 8) *Non ortogonalità*; 9) *Perdita di materiale*; 10) *Perdita trasparenza*.
- Ditte specializzate: *Serramentista (Metalli e materie plastiche)*.

03.02.02.C04 Controllo guide di scorrimento

Cadenza: ogni 12 mesi

Tipologia: Controllo a vista

Controllo della loro funzionalità.

- Requisiti da verificare: 1) *Permeabilità all'aria*; 2) *Pulibilità*; 3) *Tenuta all'acqua*.
- Anomalie riscontrabili: 1) *Deformazione*; 2) *Non ortogonalità*.
- Ditte specializzate: *Serramentista (Metalli e materie plastiche)*.

03.02.02.C05 Controllo maniglia

Cadenza: ogni 12 mesi

Tipologia: Controllo a vista

Controllo del corretto funzionamento.

- Requisiti da verificare: 1) *Resistenza a manovre false e violente.*
- Anomalie riscontrabili: 1) *Non ortogonalità.*
- Ditte specializzate: *Serramentista (Metalli e materie plastiche).*

03.02.02.C06 Controllo organi di movimentazione

Cadenza: ogni 12 mesi

Tipologia: Controllo a vista

Controllo dell'efficacia delle cerniere e della perfetta chiusura dell'anta col telaio fisso. Controllo degli organi di serraggio con finestra aperta e controllo dei movimenti delle aste di chiusure.

- Requisiti da verificare: 1) *Permeabilità all'aria;* 2) *Regolarità delle finiture;* 3) *Tenuta all'acqua.*
- Anomalie riscontrabili: 1) *Deformazione;* 2) *Degrado degli organi di manovra;* 3) *Non ortogonalità;* 4) *Rottura degli organi di manovra.*
- Ditte specializzate: *Serramentista (Metalli e materie plastiche).*

03.02.02.C07 Controllo persiane

Cadenza: ogni 6 mesi

Tipologia: Controllo a vista

Controllo dello stato di conservazione e comunque del grado di usura delle parti in vista. Controllo delle cerniere e dei fissaggi alla parete.

- Requisiti da verificare: 1) *Permeabilità all'aria;* 2) *Regolarità delle finiture;* 3) *Resistenza all'acqua;* 4) *Tenuta all'acqua.*
- Anomalie riscontrabili: 1) *Deformazione.*
- Ditte specializzate: *Serramentista (Metalli e materie plastiche).*

03.02.02.C09 Controllo serrature

Cadenza: ogni 12 mesi

Tipologia: Controllo a vista

Controllo della loro funzionalità.

- Requisiti da verificare: 1) *Resistenza a manovre false e violente.*
- Anomalie riscontrabili: 1) *Corrosione;* 2) *Non ortogonalità.*
- Ditte specializzate: *Serramentista (Metalli e materie plastiche).*

03.02.02.C12 Controllo vetri

Cadenza: ogni 6 mesi

Tipologia: Controllo a vista

Controllo uniformità dei vetri e delle sigillature vetro-telaio. Controllare la presenza di depositi o sporco. Verifica di assenza di anomalie e/o difetti (rottura, depositi, macchie, ecc.).

- Requisiti da verificare: 1) *Isolamento acustico;* 2) *Isolamento termico;* 3) *Permeabilità all'aria;* 4) *Pulibilità;* 5) *Resistenza agli urti;* 6) *Resistenza al vento;* 7) *Tenuta all'acqua.*
- Anomalie riscontrabili: 1) *Condensa superficiale;* 2) *Deposito superficiale;* 3) *Frantumazione;* 4) *Macchie;* 5) *Perdita trasparenza.*
- Ditte specializzate: *Serramentista (Metalli e materie plastiche).*

CONTROLLI ESEGUIBILI DA PERSONALE SPECIALIZZATO

03.02.02.C03 Controllo guarnizioni di tenuta

Cadenza: ogni 12 mesi

Tipologia: Controllo a vista

Controllo dell'efficacia delle guarnizioni. Controllo dell'adesione delle guarnizioni ai profili di contatto dei telai. Controllo del corretto inserimento nelle proprie sedi delle guarnizioni. Controllo dell'elasticità delle guarnizioni.

- Requisiti da verificare: 1) *Isolamento acustico*; 2) *Isolamento termico*; 3) *Permeabilità all'aria*; 4) *Regolarità delle finiture*; 5) *Resistenza agli urti*; 6) *Resistenza al vento*; 7) *Tenuta all'acqua*.
- Anomalie riscontrabili: 1) *Deformazione*; 2) *Degrado delle guarnizioni*; 3) *Non ortogonalità*.
- Ditte specializzate: *Serramentista (Metalli e materie plastiche)*.

03.02.02.C08 Controllo persiane avvolgibili in plastica

Cadenza: ogni 12 mesi

Tipologia: Controllo a vista

Controllo funzionalità degli organi di manovra e delle parti in vista.

- Requisiti da verificare: 1) *Pulibilità*; 2) *Regolarità delle finiture*; 3) *Resistenza a manovre false e violente*.
- Anomalie riscontrabili: 1) *Alterazione cromatica*; 2) *Deformazione*; 3) *Non ortogonalità*.
- Ditte specializzate: *Serramentista (Metalli e materie plastiche)*.

03.02.02.C10 Controllo telai fissi

Cadenza: ogni 12 mesi

Tipologia: Controllo a vista

Controllo delle asole di drenaggio e del sistema di drenaggio. Controllo dell'ortogonalità dei telai. Controllo del fissaggio del telaio al vano ed al controtelaio al muro e dei blocchetti di regolazione.

- Requisiti da verificare: 1) *Permeabilità all'aria*; 2) *Regolarità delle finiture*; 3) *Tenuta all'acqua*.
- Anomalie riscontrabili: 1) *Condensa superficiale*; 2) *Deformazione*; 3) *Non ortogonalità*.
- Ditte specializzate: *Serramentista (Metalli e materie plastiche)*.

03.02.02.C11 Controllo telai mobili

Cadenza: ogni 12 mesi

Tipologia: Controllo a vista

Controllo dell'ortogonalità dell'anta e dei cavallotti di unione dei profilati dell'anta.

- Requisiti da verificare: 1) *Permeabilità all'aria*; 2) *Regolarità delle finiture*; 3) *Tenuta all'acqua*.
- Anomalie riscontrabili: 1) *Condensa superficiale*; 2) *Non ortogonalità*.
- Ditte specializzate: *Serramentista (Metalli e materie plastiche)*.

MANUTENZIONI ESEGUIBILI DALL'UTENTE

03.02.02.I01 Lubrificazione serrature e cerniere

Cadenza: ogni 6 anni

Lubrificazione ed ingrassaggio delle serrature e cerniere con prodotti siliconici, verifica del corretto funzionamento.

- Ditte specializzate: *Serramentista (Metalli e materie plastiche)*.

03.02.02.I02 Pulizia delle guide di scorrimento

Cadenza: ogni 6 mesi

Pulizia dei residui organici che possono compromettere la funzionalità delle guide di scorrimento.

- Ditte specializzate: *Serramentista (Metalli e materie plastiche).*

03.02.02.I03 Pulizia frangisole

Cadenza: quando occorre

Pulizia e rimozione dello sporco e dei depositi superficiali con detergenti idonei.

- Ditte specializzate: *Generico.*

03.02.02.I04 Pulizia guarnizioni di tenuta

Cadenza: ogni 12 mesi

Pulizia dei residui e depositi che ne possono pregiudicare il buon funzionamento con detergenti non aggressivi.

- Ditte specializzate: *Generico.*

03.02.02.I05 Pulizia organi di movimentazione

Cadenza: quando occorre

Pulizia degli organi di movimentazione tramite detergenti comuni.

- Ditte specializzate: *Generico.*

03.02.02.I06 Pulizia telai fissi

Cadenza: ogni 6 mesi

Pulizia dei residui organici che possono provocare l'otturazione delle asole, dei canali di drenaggio, dei fori, delle battute. Pulizia del telaio fisso con detergenti non aggressivi.

- Ditte specializzate: *Generico.*

03.02.02.I07 Pulizia telai mobili

Cadenza: ogni 12 mesi

Pulizia dei telai mobili con detergenti non aggressivi.

- Ditte specializzate: *Generico.*

03.02.02.I08 Pulizia telai persiane

Cadenza: quando occorre

Pulizia dei telai con detergenti non aggressivi.

- Ditte specializzate: *Generico.*

03.02.02.I09 Pulizia vetri

Cadenza: quando occorre

Pulizia e rimozione dello sporco e dei depositi superficiali con detergenti idonei.

- Ditte specializzate: *Generico.*

03.02.02.I10 Registrazione maniglia

Cadenza: ogni 6 mesi

Registrazione e lubrificazione della maniglia, delle viti e degli accessori di manovra apertura-chiusura.

- Ditte specializzate: *Serramentista (Metalli e materie plastiche).*

MANUTENZIONI ESEGUIBILI DA PERSONALE SPECIALIZZATO

03.02.02.I11 Regolazione guarnizioni di tenuta

Cadenza: ogni 3 anni

Regolazione e riposizionamento delle guarnizioni di tenuta.

- Ditte specializzate: *Serramentista (Metalli e materie plastiche).*

03.02.02.I12 Regolazione organi di movimentazione

Cadenza: ogni 3 anni

Regolazione delle cerniere e della perfetta chiusura dell'anta col telaio fisso. Riposizionamento tramite scorrimento nelle apposite sedi delle cerniere.

- Ditte specializzate: *Serramentista (Metalli e materie plastiche).*

03.02.02.I13 Regolazione telai fissi

Cadenza: ogni 3 anni

Regolazione di ortogonalità del telaio fisso tramite cacciavite sui blocchetti di regolazione e relativo fissaggio. La verifica dell'ortogonalità sarà effettuata mediante l'impiego di livella torica.

- Ditte specializzate: *Serramentista (Metalli e materie plastiche).*

03.02.02.I14 Ripristino fissaggi telai fissi

Cadenza: ogni 3 anni

Ripristino fissaggi dei telai al vano e al controtelaio al muro e riattivazione del fissaggio dei blocchetti di regolazione e fissaggio tramite cacciavite.

- Ditte specializzate: *Serramentista (Metalli e materie plastiche).*

03.02.02.I15 Ripristino ortogonalità telai mobili

Cadenza: ogni 12 mesi

Ripristino dell'ortogonalità delle ante e fissaggio dei cavallotti di unione dei profilati dell'anta.

- Ditte specializzate: *Serramentista (Metalli e materie plastiche).*

03.02.02.I16 Sostituzione cinghie avvolgibili

Cadenza: quando occorre

Sostituzione delle cinghie avvolgibili, verifica dei meccanismi di funzionamento quali rulli avvolgitori e lubrificazione degli snodi.

- Ditte specializzate: *Serramentista (Metalli e materie plastiche).*

03.02.02.I17 Sostituzione frangisole

Cadenza: quando occorre

Sostituzione dei frangisole impacchettabili con elementi analoghi.

- Ditte specializzate: *Serramentista (Metalli e materie plastiche).*


03.02.02.I18 Sostituzione infisso

Cadenza: ogni 30 anni


Sostituzione dell'infisso e del controtelaio mediante smontaggio e posa del nuovo serramento mediante l'impiego di tecniche di fissaggio, di regolazione e sigillature specifiche al tipo di infisso.

- Ditte specializzate: *Serramentista (Metalli e materie plastiche).*

Serramenti in materie plastiche (PVC) - Controlli in 6 mesi



Serramenti in materie plastiche (PVC) - Interventi in 6 mesi



Unità Tecnologica: 03.03

Coperture inclinate

Insieme degli elementi tecnici orizzontali o suborizzontali del sistema edilizio aventi funzione di separare gli spazi interni del sistema edilizio stesso dallo spazio esterno sovrastante. Le coperture inclinate (coperture discontinue) sono caratterizzate dalle soluzioni di continuità dell'elemento di tenuta all'acqua e necessitano per un corretto funzionamento di una pendenza minima del piano di posa che dipende dai componenti utilizzati e dal clima di riferimento. L'organizzazione e la scelta dei vari strati funzionali nei diversi schemi di funzionamento della copertura consente di definire la qualità della copertura e soprattutto i requisiti prestazionali. Gli elementi e i strati funzionali si possono raggruppare in:

- elemento di collegamento;
- elemento di supporto;
- elemento di tenuta;
- elemento portante;
- elemento isolante;
- strato di barriera al vapore;
- strato di ripartizione dei carichi;
- strato di protezione;
- strato di tenuta all'aria;
- strato di ventilazione

REQUISITI E PRESTAZIONI (UT)

03.03.R01 (Attitudine al) controllo della condensazione interstiziale

Classe di Requisiti: Termici ed igrotermici

Classe di Esigenza: Benessere

La copertura dovrà essere realizzata in modo da evitare la formazione di condensazione al suo interno.

Prestazioni:

La copertura dovrà essere realizzata in modo da evitare la formazione di condensazione al suo interno. In particolare in ogni punto della copertura sia interno che superficiale, il valore della pressione parziale del vapor d'acqua P_v deve essere inferiore alla corrispondente valore della pressione di saturazione P_s .

Livello minimo della prestazione:

I livelli minimi variano in funzione di prove di laboratorio eseguite secondo le norme vigenti.

Riferimenti normativi:

Legge 9.1.1991, n. 10; D.Lgs. 19.8.2005, n. 192; D.Lgs. 30.5.2008, n. 115; D.P.R. 2.4.2009, n. 59; D.M. Sviluppo Economico 22.1.2008, n. 37; UNI 8089; UNI 8178; UNI 8290-2; UNI 8627; UNI 10351; UNI EN 1931; UNI EN 12086; UNI EN ISO 13788.

03.03.R02 (Attitudine al) controllo della condensazione superficiale

Classe di Requisiti: Termici ed igrotermici

Classe di Esigenza: Benessere

La copertura dovrà essere realizzata in modo da evitare la formazione di condensazione sulla superficie degli elementi.

Prestazioni:

La copertura dovrà essere realizzata in modo da evitare la formazione di condensazione sulla superficie degli elementi. La temperatura superficiale T_{si} , presa in considerazione su tutte le superfici interne delle coperture, dovrà risultare maggiore dei valori di temperatura di rugiada o di condensazione del vapor d'acqua presente nell'aria nelle condizioni di umidità relativa e di temperatura dell'aria interna di progetto per il locale preso in esame.

Livello minimo della prestazione:

In tutte le superfici interne delle coperture, con temperatura dell'aria interna di valore $T_i=20$ °C ed umidità relativa interna di valore U.R. ≤ 70 % la temperatura superficiale interna T_{si} , in considerazione di una temperatura esterna pari a quella di progetto, dovrà risultare con valore non inferiore ai 14 °C.

Riferimenti normativi:

Legge 9.1.1991, n. 10; D.Lgs. 19.8.2005, n. 192; D.Lgs. 30.5.2008, n. 115; D.P.R. 2.4.2009, n. 59; D.M. Sviluppo Economico 22.1.2008, n. 37; D.M. Sanità 5.7.1975; C.M. Lavori Pubblici 22.5.1967, n. 3151; C.E.R. Quaderno del Segretariato Generale n. 2, 1983; UNI 8089; UNI 8178; UNI 8290-2; UNI 8627; UNI 10351; UNI EN 1931; UNI EN 12086; UNI EN ISO 13788.

03.03.R03 (Attitudine al) controllo della regolarità geometrica

Classe di Requisiti: Visivi

Classe di Esigenza: Aspetto

La copertura deve avere gli strati superficiali in vista privi di difetti geometrici che possono compromettere l'aspetto e la funzionalità.

Prestazioni:

Le superfici in vista, di intradosso ed estradosso, delle coperture non devono presentare difetti geometrici che possano alterarne la funzionalità e l'aspetto. Tali proprietà devono essere assicurate dalle caratteristiche della chiusura e dei singoli ponenti impiegati.

Livello minimo della prestazione:

In particolare per i prodotti per coperture discontinue (tegole, coppi, lastre, ecc.) si fa riferimento alle specifiche previste dalle norme UNI relative alle caratteristiche dimensionali (lunghezza, larghezza, spessore, ortogonalità, ecc.).

Riferimenti normativi:

UNI 8089; UNI 8091; UNI 8178; UNI 8627.

03.03.R04 (Attitudine al) controllo dell'inerzia termica

Classe di Requisiti: Termici ed igrotermici

Classe di Esigenza: Benessere

Contribuisce, con l'accumulo di calore, al benessere termico. Un'inerzia più elevata, nel caso di coperture a diretto contatto con l'ambiente, può evitare il veloce abbassamento della temperatura dei locali con riscaldamento ad attenuazione notturna, o la dispersione di calore in locali soggetti a frequenti ricambi d'aria e privi di dispositivi per il recupero del calore.

Prestazioni:

L'inerzia termica esprime l'attitudine di un edificio e/o di parte di esso ad accumulare calore e a rimmetterlo in circolo in un secondo tempo in corrispondenza di una certa variazione di temperatura. L'inerzia termica di un solaio di copertura rappresenta la capacità di ridurre l'influenza delle variazioni della temperatura esterna sull'ambiente interno, ritardando quindi la propagazione e attenuando l'ampiezza.

Livello minimo della prestazione:

La massa efficace di un solaio di copertura deve rispettare le specifiche previste dalla normativa vigente.

Riferimenti normativi:

Legge 9.1.1991, n. 10; D.Lgs. 19.8.2005, n. 192; D.Lgs. 30.5.2008, n. 115; D.P.R. 2.4.2009, n. 59; D.M. Sanità 5.7.1975; D.M. Sviluppo Economico 22.1.2008, n. 37; UNI 7745; UNI 8089; UNI 8178; UNI 8290-2; UNI 8627; UNI 8804; UNI 10351; UNI EN 12086; UNI EN ISO 13788.

03.03.R05 Impermeabilità ai liquidi

Classe di Requisiti: Termici ed igrotermici

Classe di Esigenza: Benessere

La copertura deve impedire all'acqua meteorica la penetrazione o il contatto con parti o elementi di essa non predisposti.

Prestazioni:

Le coperture devono essere realizzate in modo tale da impedire qualsiasi infiltrazione d'acqua piovana al loro interno, onde evitare che l'acqua piovana possa raggiungere i materiali sensibili all'umidità che compongono le coperture stesse. Nel caso di coperture discontinue devono essere rispettate le pendenze minime delle falde, anche in funzione delle località, necessarie ad assicurare la impermeabilità in base ai prodotti utilizzati e alla qualità della posa in opera degli stessi.

Livello minimo della prestazione:

In particolare, per quanto riguarda i materiali costituenti l'elemento di tenuta, è richiesto che: le membrane per l'impermeabilizzazione devono resistere alla pressione idrica di 60 kPa per 24 ore, senza manifestazioni di gocciolamenti o passaggi d'acqua; i prodotti per coperture discontinue del tipo tegole, lastre di cemento o fibrocemento, tegole bituminose e lastre di ardesia non devono presentare nessun gocciolamento se mantenuti per 24 ore sotto l'azione di una colonna d'acqua d'altezza compresa fra 10 e 250 mm, in relazione al tipo di prodotto impiegato. Gli altri strati complementari di tenuta devono presentare specifici valori d'impermeabilità.

Riferimenti normativi:

UNI 8089; UNI 8178; UNI 8290-2; UNI 8625-1; UNI 8625-1; UNI 8627; UNI 8629-4; UNI EN 539-1; UNI EN 1928.

03.03.R06 Isolamento acustico

Classe di Requisiti: Acustici

Classe di Esigenza: Benessere

La copertura dovrà essere realizzata in modo da fornire una adeguata resistenza al passaggio dei rumori e comunque in modo da ridurre i rumori aerei (da traffico, da vento, ecc.) e i rumori d'impatto (da pioggia, da grandine, ecc.).

Prestazioni:

Le prestazioni di una copertura, ai fini dell'isolamento acustico ai rumori aerei esterni, si possono valutare facendo riferimento all'indice di valutazione del potere fonoisolante R_w della soluzione tecnica prescelta o all'isolamento acustico dell'intera chiusura rispetto ad un locale, espresso come indice di valutazione dell'isolamento acustico standardizzato D_nT_w , in relazione alle diverse zone di rumore in cui è ubicato l'edificio stesso.

Livello minimo della prestazione:

Per i valori di R_w si tiene conto delle diverse zone di rumore in cui è ubicato l'edificio stesso. In particolare si fa riferimento alle norme alle norme UNI.

D.P.C.M. 5.12.1997 (Determinazione dei requisiti acustici passivi degli edifici)

Tabella A (Classificazione degli ambienti abitativi)

- categoria A: edifici adibiti a residenza o assimilabili;
- categoria B: edifici adibiti ad uffici e assimilabili;
- categoria C: edifici adibiti ad alberghi, pensioni ed attività assimilabili;
- categoria D: edifici adibiti ad ospedali, cliniche, case di cura e assimilabili;
- categoria E: edifici adibiti ad attività scolastiche a tutti i livelli e assimilabili;
- categoria F: edifici adibiti ad attività ricreative o di culto o assimilabili;
- categoria G: edifici adibiti ad attività commerciali o assimilabili.

Tabella B (Requisiti acustici passivi degli edifici, dei loro componenti e degli impianti tecnologici)

- categoria D: $R_w(*) = 55 - D_{2m,nT,w} = 45 - L_{nw} = 58 - L_{ASmax} = 35 - L_{Aeq} = 25$.
 - categorie A e C: $R_w(*) = 50 - D_{2m,nT,w} = 40 - L_{nw} = 63 - L_{ASmax} = 35 - L_{Aeq} = 35$.
 - categoria E: $R_w(*) = 50 - D_{2m,nT,w} = 48 - L_{nw} = 58 - L_{ASmax} = 35 - L_{Aeq} = 25$.
 - categorie B, F e G: $R_w(*) = 50 - D_{2m,nT,w} = 42 - L_{nw} = 55 - L_{ASmax} = 35 - L_{Aeq} = 35$.
- (*) Valori di R_w riferiti a elementi di separazione tra due distinte unità immobiliari.

D.P.C.M. 1.3.1991 (Limiti massimi di immissione nelle sei zone acustiche, espressi come livello equivalente in dB(A))

- Classe I (Aree particolarmente protette) - Tempi: Diurno = 50; Notturmo = 40.
- Classe II (Aree prevalentemente residenziali) - Tempi: Diurno = 55; Notturmo = 45.
- Classe III (Aree di tipo misto) - Tempi: Diurno = 60; Notturmo = 50.
- Classe IV (Aree di intensa attività umana) - Tempi: Diurno = 65; Notturmo = 55.
- Classe V (Aree prevalentemente industriali) - Tempi: Diurno = 70; Notturmo = 60.
- Classe VI (Aree esclusivamente industriali) - Tempi: Diurno=70; Notturmo=70.

Valori limite di emissione L_{eq} in dB(A)

- Classe I (Aree particolarmente protette) - Tempi: Diurno (06.00-22.00) = 45; Notturmo(22.00-06.00) = 35.
- Classe II (Aree prevalentemente residenziali) - Tempi: Diurno (06.00-22.00) = 50; Notturmo (22.00-06.00) = 40.
- Classe III (Aree di tipo misto) - Tempi: Diurno (06.00-22.00) = 55; Notturmo (22.00-06.00) = 45.
- Classe IV (Aree di intensa attività umana) - Tempi: Diurno (06.00-22.00) = 60; Notturmo (22.00-06.00) = 50.
- Classe V (Aree prevalentemente industriali) - Tempi: Diurno (06.00-22.00) = 65; Notturmo (22.00-06.00) = 55.
- Classe VI (Aree esclusivamente industriali) - Tempi: Diurno (06.00-22.00) = 65; Notturmo (22.00-06.00) = 65.

Valori di qualità L_{eq} in dB(A)

- Classe I (Aree particolarmente protette) - Tempi: Diurno (06.00-22.00) = 47; Notturmo (22.00-06.00) = 37.
- Classe II (Aree prevalentemente residenziali) - Tempi: Diurno (06.00-22.00) = 52; Notturmo (22.00-06.00) = 42.
- Classe III (Aree di tipo misto) - Tempi: Diurno (06.00-22.00) = 57; Notturmo (22.00-06.00) = 47.
- Classe IV (Aree di intensa attività umana) - Tempi: Diurno (06.00-22.00) = 62; Notturmo (22.00-06.00) = 52.
- Classe V (Aree prevalentemente industriali) - Tempi: Diurno (06.00-22.00) = 67; Notturmo (22.00-06.00) = 57.
- Classe VI (Aree esclusivamente industriali) - Tempi: Diurno (06.00-22.00) = 70; Notturmo (22.00-06.00) = 70.

Riferimenti normativi:

Legge Quadro 26.10.1995, n. 447; D.M. Ambiente 16.3.1998; D.M. Lavori Pubblici e Pubblica Istruzione 18.12.1975; D.M. Ambiente 29.11.2000; D.P.C.M. 1.3.1991; D.P.C.M. 14.11.1997; D.P.C.M. 5.12.1997; C.M. Lavori Pubblici 30.4.1966, n. 1769; Linee Guide Regionali; Regolamenti Comunali; UNI 8089; UNI 8178; UNI 8290-2; UNI 8627; UNI EN ISO 10848-2; UNI EN ISO 140-4/5/7; UNI EN ISO 10140-1/2/3/4/5; UNI EN ISO 717-1; UNI ISO 717-1/2.

03.03.R07 Isolamento termico

Classe di Requisiti: Termici ed igrotermici

Classe di Esigenza: Benessere

La copertura deve conservare la superficie interna a temperature vicine a quelle dell'aria ambiente tale da evitare che vi siano pareti fredde e comunque fenomeni di condensazione superficiale. In particolare devono essere evitati i ponti termici.

Prestazioni:

Le prestazioni relative all'isolamento termico delle coperture sono valutabili in base alla trasmittanza termica unitaria U ed ai coefficienti lineari di trasmissione kl per ponti termici o punti singolari che essa possiede.

Livello minimo della prestazione:

Pur non stabilendo specifici limiti prestazionali per le singole chiusure ai fini del contenimento delle dispersioni, tuttavia i valori di U e kl devono essere tali da concorrere a contenere il coefficiente volumico di dispersione Cd dell'intero edificio e quello dei singoli locali nei limiti previsti dalle leggi e normative vigenti.

Riferimenti normativi:

Legge 9.1.1991, n. 10; D.Lgs. 19.8.2005, n. 192; D.Lgs. 30.5.2008, n. 115; D.P.R. 2.4.2009, n. 59; D.M. Sviluppo Economico 22.1.2008, n. 37; UNI 7745; UNI 8089; UNI 8178; UNI 8290-2; UNI 8627; UNI 8804; UNI 10351; UNI EN 12086; UNI EN ISO 13788.

03.03.R08 Reazione al fuoco

Classe di Requisiti: Protezione antincendio

Classe di Esigenza: Sicurezza

Livello di partecipazione al fuoco dei materiali combustibili costituenti la copertura.

Prestazioni:

I materiali di rivestimento e di finitura interna delle coperture (compresi gli eventuali controsoffitti) relativi a vani scala, androni e passaggi comuni devono essere di classe non superiore a 1 secondo la classificazione di reazione al fuoco prevista dal DM 26.6.1984. Nel caso di utilizzazione di membrane per l'impermeabilizzazione, queste devono essere di classe compresa fra 2 e 5, in relazione al sistema di copertura, alla posizione ed alla destinazione d'uso degli ambienti sottostanti.

Livello minimo della prestazione:

I livelli minimi variano in funzione dei parametri stabiliti dalla normativa vigente.

Riferimenti normativi:

D.Lgs. 9.4.2008, n. 81; D.M. Interno 30.11.1983; D.M. Interno 26.6.1984; D.M. Interno 14.1.1985; D.M. Interno 16.5.1987, n. 246; D.M. Interno 26.8.1992; D.M. Attività Produttive 3.9.2001; D.M. Interno 18.9.2002; D.M. Interno 21.6.2004; D.M. Interno 3.11.2004; D.M. Interno 10.3.2005; D.M. Interno 15.3.2005; D.M. Interno 16.2.2007; D.M. Interno 9.3.2007; D.M. Interno 9.5.2007; C.M. Interno 15.2.2008, n. 1968; UNI 8089; UNI 8178; UNI 8290-2; UNI 8456; UNI 8627; UNI 8629-4; UNI 9174; UNI 9177; UNI 9503; UNI 9504; UNI EN 1634-1; UNI EN 1992; UNI EN 1363-1/2; UNI EN ISO 1182; UNI CEI EN ISO 13943.

03.03.R09 Resistenza agli agenti aggressivi

Classe di Requisiti: Protezione dagli agenti chimici ed organici

Classe di Esigenza: Sicurezza

La copertura non deve subire dissoluzioni o disgregazioni e mutamenti di aspetto a causa dell'azione di agenti aggressivi chimici.

Prestazioni:

Sotto l'azione degli agenti chimici normalmente presenti nell'ambiente, i materiali costituenti le coperture devono conservare inalterate le proprie caratteristiche chimico-fisiche, geometriche, funzionali e di finitura superficiale. In particolare gli elementi utilizzati devono resistere alle azioni chimiche derivanti da inquinamento ambientale (aeriformi, polveri, liquidi) agenti sulle facce esterne.

Livello minimo della prestazione:

Per le coperture rifinite esternamente in materiale metallico, è necessario adottare una protezione con sistemi di verniciatura

resistenti alla corrosione in nebbia salina per almeno 1000 ore nel caso ne sia previsto l'impiego in atmosfere aggressive (urbane, marine, inquinate. ecc.), e di almeno 500 ore, nel caso ne sia previsto l'impiego in altre atmosfere.

Riferimenti normativi:

D.Lgs. 9.4.2008, n. 81; UNI ISO 1431-1; UNI 8089; UNI 8178; UNI EN 1844; UNI 8290-2; UNI 8627; UNI 8754; UNI EN ISO 6270-1; UNI 9307-1; UNI 9308-1; UNI EN ISO 9227.

03.03.R10 Resistenza agli attacchi biologici

Classe di Requisiti: Protezione dagli agenti chimici ed organici

Classe di Esigenza: Sicurezza

La copertura a seguito della presenza di organismi viventi (animali, vegetali, microrganismi) non dovrà subire riduzioni di prestazioni.

Prestazioni:

Gli elementi ed i materiali costituenti la copertura non dovranno permettere lo sviluppo di funghi, muffe, insetti, ecc. In particolare le parti in legno dovranno essere trattate adeguatamente in funzione del loro impiego.

Livello minimo della prestazione:

I livelli minimi variano in funzione dei diversi prodotti per i quali si fa riferimento alle specifiche previste dalle norme UNI.

Riferimenti normativi:

UNI 8089; UNI 8178; UNI 8627; UNI EN 335-1/2; UNI CEN/TS 1099.

03.03.R11 Resistenza al fuoco

Classe di Requisiti: Protezione antincendio

Classe di Esigenza: Sicurezza

I materiali costituenti la copertura, sottoposti all'azione del fuoco non devono subire trasformazioni chimico-fisiche.

Prestazioni:

Gli elementi strutturali delle coperture devono presentare una resistenza al fuoco (REI) non inferiore a quello determinabile in funzione del carico d'incendio, secondo le modalità specificate nel D.M. 9.3.2007. Le coperture di aree a rischio di parti dell'edificio (autorimesse, depositi di materiali combustibili, centrale termica, locali di esposizione e vendita, ecc.) devono inoltre rispettare le normative in vigore per tali attività.

Livello minimo della prestazione:

Gli elementi costruttivi delle coperture (compresi gli eventuali controsoffitti), sia dei vani scala o ascensore che dei ridativi filtri a prova di fumo, devono avere la resistenza al fuoco indicata di seguito, espressa in termini di tempo entro il quale la copertura conserva stabilità, tenuta alla fiamma e ai fumi e isolamento termico:

- altezza antincendio [m] da 12 a 32, Classe REI [min.] = 60;
- altezza antincendio [m] da oltre 32 a 80, Classe REI [min.] = 90;
- altezza antincendio [m] oltre 80, Classe REI [min.] = 120.

Riferimenti normativi:

D.Lgs. 9.4.2008, n. 81; D.M. Interno 30.11.1983; D.M. Interno 16.5.1987, n. 246; D.M. Interno 26.8.1992; D.M. Attività Produttive 3.9.2001; D.M. Interno 18.9.2002; D.M. Interno 21.6.2004; D.M. Interno 3.11.2004; D.M. Interno 10.3.2005; D.M. Interno 15.3.2005; D.M. Interno 16.2.2007; D.M. Interno 9.3.2007; D.M. Interno 9.5.2007; C.M. Interno 15.2.2008, n. 1968; C.M. Interno 14.9.1961, n. 91; UNI 8089; UNI 8178; UNI 8290-2; UNI 8627; UNI 9504; UNI EN 1634-1; UNI EN 1363-1/2; UNI EN 1992; UNI CEI EN ISO 13943.

03.03.R12 Resistenza al gelo

Classe di Requisiti: Protezione dagli agenti chimici ed organici

Classe di Esigenza: Sicurezza

La copertura non dovrà subire disgregazioni e variazioni dimensionali e di aspetto in conseguenza della formazione di ghiaccio.

Prestazioni:

Sotto l'azione di gelo e disgelo, gli elementi delle coperture devono conservare inalterate le proprie caratteristiche chimico-fisiche, geometriche, funzionali e di finitura superficiale. I prodotti per coperture devono resistere a cicli di gelo e disgelo senza che si manifestino fessurazioni, cavillature o altri segni di degrado.

Livello minimo della prestazione:

I livelli minimi possono essere definiti, per i vari tipi di materiali, facendo riferimento a quanto previsto dalla normativa UNI.

Riferimenti normativi:

UNI 8089; UNI 8178; UNI 8290-2; UNI 8627; UNI 8754; UNI EN ISO 10545-12.

03.03.R13 Resistenza al vento

Classe di Requisiti: Di stabilità

Classe di Esigenza: Sicurezza

La copertura deve resistere alle azioni e depressioni del vento tale da non compromettere la stabilità e la funzionalità degli strati che la costituiscono.

Prestazioni:

Tutte le parti costituenti una copertura, continua o discontinua, devono essere idonee a resistere all'azione del vento in modo da assicurare durata e funzionalità nel tempo senza pregiudicare la sicurezza dell'utenza. L'azione del vento da considerare è quella prevista dal D.M. 14.1.2008 (che divide convenzionalmente il territorio italiano in zone). I parametri variano anche in funzione dell'altezza dell'edificio e della forma della copertura. In ogni caso le caratteristiche delle coperture, relativamente alla funzione strutturale, devono corrispondere a quelle prescritte dalle leggi e normative vigenti.

Livello minimo della prestazione:

I livelli minimi variano in funzione degli elementi impiegati per i quali si rinvia alla normativa vigente.

Riferimenti normativi:

D.M. Infrastrutture e Trasporti 14.1.2008; C.M. Infrastrutture e Trasporti 2.2.2009, n. 617; UNI 8089; UNI 8178; UNI 8290-2; UNI 8627; UNI EN 1991.

03.03.R14 Resistenza all'acqua

Classe di Requisiti: Protezione dagli agenti chimici ed organici

Classe di Esigenza: Sicurezza

I materiali costituenti la copertura, a contatto con l'acqua, dovranno mantenere inalterate le proprie caratteristiche chimico-fisiche.

Prestazioni:

I materiali costituenti i rivestimenti delle coperture nel caso vengano in contatto con acqua di origine e composizione diversa (acqua meteorica, acqua di condensa, ecc.) devono conservare inalterate le proprie caratteristiche chimico-fisiche, geometriche e funzionali.

Livello minimo della prestazione:

Tutti gli elementi di tenuta delle coperture continue o discontinue in seguito all'azione dell'acqua meteorica, devono osservare le specifiche di imbibizione rispetto al tipo di prodotto secondo le norme vigenti.

Riferimenti normativi:

UNI 8089; UNI 8178; UNI 8290-2; UNI 8625-1; UNI 8627; UNI 8629-4; UNI 8754; UNI 9307-1; UNI 9308-1; UNI EN 539-1; UNI EN 1847; UNI EN 14411; UNI EN ISO 175.

03.03.R15 Resistenza all'irraggiamento solare

Classe di Requisiti: Protezione dagli agenti chimici ed organici

Classe di Esigenza: Sicurezza

La copertura non dovrà subire variazioni di aspetto e caratteristiche chimico-fisiche a causa dell'esposizione all'energia raggiante.

Prestazioni:

Sotto l'azione dell'irraggiamento solare, i materiali costituenti le coperture devono conservare inalterate le proprie caratteristiche chimico-fisiche, geometriche, funzionali e di finiture superficiali.

Livello minimo della prestazione:

In particolare gli elementi di tenuta delle coperture continue o discontinue, le membrane per l'impermeabilizzazione, ecc., non devono deteriorarsi se esposti all'azione di radiazioni U.V. e I.R., se non nei limiti ammessi dalle norme UNI relative ai vari tipi di prodotto.

Riferimenti normativi:

UNI 4529; UNI 8089; UNI 8178; UNI EN 1108; UNI 8272-1; UNI 8290-2; UNI 8627; UNI 8941-1/2/3; UNI 9307-1; UNI 9308-1; UNI EN ISO 877; UNI ISO 4582.

03.03.R16 Resistenza meccanica

Classe di Requisiti: Di stabilità

Classe di Esigenza: Sicurezza

La copertura deve garantire una resistenza meccanica rispetto alle condizioni di carico (carichi concentrati e distribuiti) di progetto in modo da garantire la stabilità e la stabilità degli strati costituenti. Inoltre vanno considerate le caratteristiche dello strato di supporto che dovranno essere adeguate alle sollecitazioni e alla resistenza degli elementi di tenuta.

Prestazioni:

Tutte le coperture devono essere idonee a contrastare efficacemente il prodursi di rotture o deformazioni gravi sotto l'azione di sollecitazioni meccaniche in modo da assicurare la durata e la funzionalità nel tempo senza pregiudicare la sicurezza degli utenti. A tal fine si considerano le seguenti azioni: carichi dovuti al peso proprio e di esercizio, carichi presenti per operazioni di manutenzione quali pedonamento di addetti, sollecitazioni sismiche, carichi dovuti a dilatazioni termiche, assestamenti e deformazioni di strutture portanti.

Livello minimo della prestazione:

Comunque, in relazione alla funzione strutturale, le caratteristiche delle coperture devono corrispondere a quelle prescritte dalle leggi e normative vigenti.

Riferimenti normativi:

Legge 5.11.1971, n. 1086; Legge 2.2.1974, n. 64; D.M. Infrastrutture e Trasporti 14.1.2008; C.M. Infrastrutture e Trasporti 2.2.2009, n. 617; UNI 8290-2; UNI EN 595.

03.03.R17 Sostituibilità

Classe di Requisiti: Facilità d'intervento

Classe di Esigenza: Funzionalità

La copertura dovrà essere costituita da elementi tecnici e materiali che facilitano la collocazione di altri al loro posto.

Prestazioni:

Gli elementi, i materiali ed i prodotti impiegati per le coperture devono essere facilmente sostituibili, senza influenzare e compromettere altre parti della copertura. E' opportuno quindi che i prodotti impiegati rispettino le dimensioni geometriche secondo le norme UNI.

Livello minimo della prestazione:

In particolare per i prodotti per coperture discontinue (tegole, coppi, lastre, ecc.) si fa riferimento alle specifiche previste dalle norme UNI relative alle caratteristiche dimensionali (lunghezza, larghezza, spessore, ortogonalità, ecc.).

Riferimenti normativi:

UNI 8089; UNI 8091; UNI 8178; UNI 8627.

03.03.R18 Stabilità chimico reattiva

Classe di Requisiti: Protezione dagli agenti chimici ed organici

Classe di Esigenza: Sicurezza

I materiali costituenti la copertura dovranno mantenere inalterate nel tempo le proprie caratteristiche chimico-fisiche.

Prestazioni:

Le coperture e gli altri elementi della copertura devono essere realizzati con materiali e rifinite in maniera tale che conservino invariate nel tempo le proprie caratteristiche chimico fisiche. Bisogna inoltre tener conto degli eventuali fenomeni chimico-fisici che possono svilupparsi tra i diversi componenti a contatto, in particolare tra le parti metalliche di natura diversa. E' importante che non vengano utilizzati materiali che siano incompatibili dal punto di vista chimico fisico o comunque che possano dar luogo a fenomeni di corrosioni elettrolitiche. E' opportuno evitare contatti diretti tra i seguenti metalli: ferro e zinco, ferro e alluminio, alluminio e piombo, alluminio e zinco. Bisogna evitare inoltre il contatto diretto fra certi metalli ed alcuni materiali aggressivi, come alluminio o acciaio e il gesso.

Livello minimo della prestazione:

I livelli minimi variano in funzione dei materiali impiegati e della loro compatibilità chimico-fisica stabilita dalle norme vigenti.

Riferimenti normativi:

UNI 8089; UNI 8178; UNI 8290-2; UNI 8627; UNI 8754.

03.03.R19 Ventilazione

Classe di Requisiti: Termici ed igrotermici

Classe di Esigenza: Benessere

La copertura dovrà essere realizzata in modo da poter ottenere ricambio d'aria in modo naturale o mediante meccanismi.

Prestazioni:

E' raccomandabile che le coperture dotate di sottotetto siano provviste di apposite aperture di ventilazione che consentano un adeguato ricambio naturale dell'aria, al fine di proteggere il manto e le strutture superiori dagli sbalzi termici e impedire la formazione di condensa nel sottotetto.

Livello minimo della prestazione:

Il sottotetto dovrà essere dotato di aperture di ventilazione con sezione \Rightarrow 1/500 della superficie coperta o comunque di almeno 10 cm, ripartite tra i due lati opposti della copertura ed il colmo. Nel caso di coperture discontinue deve comunque essere assicurata una microventilazione della superficie inferiore dell'elemento di tenuta.

Riferimenti normativi:

UNI 8089; UNI 8178; UNI 8290-2; UNI 8627; UNI 9460; UNI EN ISO 13790; UNI EN 12831; UNI EN ISO 6946.

L'Unità Tecnologica è composta dai seguenti Elementi Manutenibili:

- ° 03.03.01 Canali di gronda e pluviali
- ° 03.03.02 Comignoli e terminali
- ° 03.03.03 Parapetti ed elementi di coronamento
- ° 03.03.04 Strato di barriera al vapore
- ° 03.03.05 Strato di isolamento termico
- ° 03.03.06 Strato di tenuta in lastre di alluminio

Elemento Manutenibile: 03.03.01

Canali di gronda e pluviali

Unità Tecnologica: 03.03

Coperture inclinate

I canali di gronda sono gli elementi dell'impianto di raccolta delle acque meteoriche che si sviluppano lungo la linea di gronda. Le pluviali hanno la funzione di convogliare ai sistemi di smaltimento al suolo le acque meteoriche raccolte nei canali di gronda. Essi sono destinati alla raccolta ed allo smaltimento delle acque meteoriche dalle coperture degli edifici. I vari profilati possono essere realizzati in PVC, in lamiera metallica (in alluminio, in rame, in acciaio, in zinco, ecc.). Per formare i sistemi completi di canalizzazioni, essi vengono dotati di appropriati accessori (fondelli di chiusura, bocchelli, parafoglie, staffe di sostegno, ecc.) collegati tra di loro. La forma e le dimensioni dei canali di gronda e delle pluviali dipendono dalla quantità d'acqua che deve essere convogliata e dai parametri della progettazione architettonica. La capacità di smaltimento del sistema dipende dal progetto del tetto e dalle dimensioni dei canali di gronda e dei pluviali.

REQUISITI E PRESTAZIONI (EM)

03.03.01.R01 Resistenza meccanica per canali di gronda e pluviali

Classe di Requisiti: Di stabilità

Classe di Esigenza: Sicurezza

I canali di gronda e le pluviali della copertura dovranno garantire una resistenza meccanica rispetto alle condizioni d'uso.

Prestazioni:

I canali di gronda e le pluviali della copertura devono essere idonee a contrastare efficacemente il prodursi di rotture o deformazioni gravi sotto l'azione di sollecitazioni meccaniche in modo da assicurare la durata e la funzionalità nel tempo senza pregiudicare la sicurezza degli utenti.

Livello minimo della prestazione:

Per i livelli minimi si prendono in considerazione le norme tecniche di settore.

Riferimenti normativi:

UNI 8088; UNI 8089; UNI 8178; UNI 8290-2; UNI 8627; UNI 10724; UNI EN 607; UNI EN 612; UNI EN 1329-1; UNI EN 1462; UNI EN 10169; UNI EN 12056-1/2/3/5.

ANOMALIE RISCONTRABILI

03.03.01.A01 Alterazioni cromatiche

Presenza di macchie con conseguente variazione della tonalità dei colori e scomparsa del colore originario.

03.03.01.A02 Deformazione

Cambiamento della forma iniziale con imbarcamento degli elementi e relativa irregolarità della sovrapposizione degli stessi.

03.03.01.A03 Deposito superficiale

Accumulo di materiale e di incrostazioni di diversa consistenza, spessore e aderenza diversa.

03.03.01.A04 Difetti di ancoraggio, di raccordo, di sovrapposizione, di assemblaggio

Difetti nella posa degli elementi e/o accessori di copertura con conseguente rischio di errato deflusso delle acque meteoriche.

03.03.01.A05 Distacco

Distacco degli elementi dai dispositivi di fissaggio e relativo scorrimento.

03.03.01.A06 Errori di pendenza

Errore nel calcolo della pendenza (la determinazione in gradi, o in percentuale, rispetto al piano orizzontale di giacitura delle falde) rispetto alla morfologia del tetto, alla lunghezza di falda (per tetti a falda), alla scabrosità dei materiali, all'area geografica di riferimento. Insufficiente deflusso delle acque con conseguente ristagno delle stesse.

03.03.01.A07 Fessurazioni, microfessurazioni

Incrinature localizzate interessanti lo spessore degli elementi.

03.03.01.A08 Mancanza elementi

Assenza di elementi della copertura

03.03.01.A09 Penetrazione e ristagni d'acqua

Comparsa di macchie da umidità e/o gocciolamento localizzato in prossimità del soffitto e negli angoli per cause diverse quali: invecchiamento dello strato impermeabilizzante con rottura della guaina protettiva; rottura o spostamenti degli elementi di copertura; ostruzione delle linee di deflusso acque meteoriche.

03.03.01.A10 Presenza di vegetazione

Presenza di vegetazione caratterizzata dalla formazione di licheni, muschi e piante in prossimità di superfici o giunti degradati.

03.03.01.A11 Rottura

Rottura degli elementi costituenti il manto di copertura.

CONTROLLI ESEGUIBILI DALL'UTENTE**03.03.01.C01 Controllo dello stato**

Cadenza: ogni 6 mesi

Tipologia: Controllo a vista

Controllare le condizioni e la funzionalità dei canali di gronda e delle pluviali. Controllo della regolare disposizione degli elementi dopo il verificarsi di fenomeni meteorologici particolarmente intensi. Verifica dell'assenza di eventuali anomalie. Controllare la funzionalità delle pluviali, delle griglie parafoglie e di eventuali depositi e detriti di foglie ed altre ostruzioni che possono compromettere il corretto deflusso delle acque meteoriche. Controllare gli elementi di fissaggio ed eventuali connessioni.

- Requisiti da verificare: 1) *Impermeabilità ai liquidi*; 2) *Resistenza al vento*; 3) *Resistenza all'acqua*; 4) *Resistenza meccanica per canali di gronda e pluviali*.
- Anomalie riscontrabili: 1) *Alterazioni cromatiche*; 2) *Deformazione*; 3) *Deposito superficiale*; 4) *Difetti di ancoraggio, di raccordo, di sovrapposizione, di assemblaggio*; 5) *Distacco*; 6) *Errori di pendenza*; 7) *Fessurazioni, microfessurazioni*; 8) *Mancanza elementi*; 9) *Penetrazione e ristagni d'acqua*; 10) *Presenza di vegetazione*; 11) *Rottura*.
- Ditte specializzate: *Lattoniere-canalista, Specializzati vari*.

MANUTENZIONI ESEGUIBILI DALL'UTENTE**03.03.01.I01 Pulizia griglie, canali di gronda, bocchettoni di raccolta**

Cadenza: ogni 6 mesi

Pulizia ed asportazione dei residui di fogliame e detriti depositati nei canali di gronda. Rimozione delle griglie paraghiaia e

parafoglie dai bocchettoni di raccolta e loro pulizia.

- Ditte specializzate: *Lattoniere-canalista, Specializzati vari.*

MANUTENZIONI ESEGUIBILI DA PERSONALE SPECIALIZZATO


03.03.01.I02 Reintegro canali di gronda e pluviali

Cadenza: ogni 5 anni


Reintegro dei canali di gronda, delle pluviali, dei bocchettoni di raccolta e degli elementi di fissaggio. Riposizionamento degli elementi di raccolta in funzione delle superfici di copertura servite e delle pendenze previste. Sistemazione delle giunzioni mediante l'utilizzo di materiali analoghi a quelli preesistenti.

- Ditte specializzate: *Lattoniere-canalista, Specializzati vari.*

Canali di gronda e pluviali - Controlli in 6 mesi



Canali di gronda e pluviali - Interventi in 6 mesi



Pulizia griglie...

Elemento Manutenibile: 03.03.02

Comignoli e terminali

Unità Tecnologica: 03.03

Coperture inclinate

Si tratta di elementi integrati nella copertura con la funzione di semplificare lo scambio di aeriformi con l'atmosfera in relazione agli impianti per fluidi del sistema edilizio di cui fanno parte. Di essi fanno parte:

- i camini (la parte della canna fumaria che emerge dalla copertura con la funzione di fuoriuscita dei prodotti derivanti dalla combustione ad una altezza maggiore rispetto a quella di copertura);
- gli sfiati (la parte delle canalizzazioni che fuoriescono dalla copertura con la funzione di assicurare lo sfogo degli aeriformi in atmosfera);
- gli aeratori (gli elementi che fuoriescono dalla copertura con la funzione di assicurare il passaggio di aria con l'atmosfera);
- terminali di camini per lo sfiato (gli elementi situati all'estremità di camini e sfiati con la funzione di permettere il tiraggio e la dispersione dei prodotti di combustione e degli aeriformi nell'atmosfera nonché di fungere da protezione dagli agenti atmosferici le canalizzazioni inferiori).

REQUISITI E PRESTAZIONI (EM)

03.03.02.R01 Resistenza al vento per comignoli e terminali

Classe di Requisiti: Di stabilità

Classe di Esigenza: Sicurezza

I comignoli e terminali della copertura dovranno resistere alle azioni e depressioni del vento tale da non compromettere la stabilità e la funzionalità degli strati che la costituiscono.

Prestazioni:

Tutte le parti costituenti una copertura, continua o discontinua, devono essere idonee a resistere all'azione del vento in modo da assicurare durata e funzionalità nel tempo senza pregiudicare la sicurezza dell'utenza. L'azione del vento da considerare è quella prevista dal D.M. 14.1.2008 (che divide convenzionalmente il territorio italiano in zone). I parametri variano anche in funzione dell'altezza dell'edificio e della forma della copertura. In ogni caso le caratteristiche delle coperture, relativamente alla funzione strutturale, devono corrispondere a quelle prescritte dalle leggi e normative vigenti.

Livello minimo della prestazione:

Per i livelli minimi si prende in considerazione la norma UNI 8090.

Riferimenti normativi:

D.M. Infrastrutture e Trasporti 14.1.2008; C.M. Infrastrutture e Trasporti 2.2.2009, n. 617; UNI 8089; UNI 8178; UNI 8290-2; UNI 8627; UNI EN 1991.

03.03.02.R02 Resistenza meccanica per comignoli e terminali

Classe di Requisiti: Di stabilità

Classe di Esigenza: Sicurezza

I comignoli e terminali della copertura dovranno garantire una resistenza meccanica rispetto alle condizioni di carico (carichi concentrati e distribuiti) di progetto in modo da garantire la stabilità e la stabilità degli strati costituenti.

Prestazioni:

I comignoli e terminali della copertura devono essere idonee a contrastare efficacemente il prodursi di rotture o deformazioni gravi sotto l'azione di sollecitazioni meccaniche in modo da assicurare la durata e la funzionalità nel tempo senza pregiudicare la sicurezza degli utenti.

Livello minimo della prestazione:

Per i livelli minimi si prende in considerazione la norma UNI 8090

Riferimenti normativi:

UNI 8088; UNI 8090; UNI 8178; UNI 8290-2.

ANOMALIE RISCONTRABILI

03.03.02.A01 Accumulo e depositi

Accumulo di materiale e depositi sulle superfici interne dei tiraggi dei camini con conseguente limitazione di sfogo degli aeriformi nell'atmosfera.

03.03.02.A02 Deposito superficiale

Accumulo di materiale e di incrostazioni di diversa consistenza, spessore e aderenza diversa.

03.03.02.A03 Difetti di ancoraggio

Difetti nell'installazione ed ancoraggio degli elementi terminali di copertura con conseguente rischio di crollo delle parti.

03.03.02.A04 Dislocazione di elementi

Spostamento degli elementi terminali di copertura dalla posizione di origine.

03.03.02.A05 Distacco

Distacco degli elementi terminali della copertura dai dispositivi di fissaggio.

03.03.02.A06 Fessurazioni, microfessurazioni

Incrinature localizzate interessanti lo spessore degli elementi terminali di copertura.

03.03.02.A07 Penetrazione e ristagni d'acqua

Comparsa di macchie da umidità e/o gocciolamento localizzato in prossimità degli elementi terminali di copertura.

03.03.02.A08 Presenza di nidi

Ostruzione dei terminali di camino e di sfiato dovuta alla presenza di nidificazioni con conseguente limitazione di sfogo degli aeriformi nell'atmosfera.

03.03.02.A09 Presenza di vegetazione

Presenza di vegetazione caratterizzata dalla formazione di licheni, muschi e piante in prossimità di superfici o giunti degradati.

03.03.02.A10 Rottura

Rottura degli elementi terminali di copertura.

03.03.02.A11 Scollamenti tra membrane, sfaldature

Scollamento delle membrane e sfaldature delle stesse con localizzazione di aree disconnesse dallo strato inferiore e relativo innalzamento rispetto al piano di posa originario. In genere per posa in opera errata o per vetustà degli elementi.

CONTROLLI ESEGUIBILI DALL'UTENTE

03.03.02.C01 Controllo dello stato

Cadenza: ogni 12 mesi

Tipologia: Controllo a vista

Controllo dei terminali (camini, sfiati, aeratori, terminali di camini per lo sfiato), e della tenuta dei giunti fra gli elementi di copertura. Si dovrà inoltre provvedere al controllo degli elementi di fissaggio e di eventuali connessioni. Controllare la eventuale presenza di nidi o altri depositi in prossimità delle estremità dei comignoli.

- Requisiti da verificare: 1) *Impermeabilità ai liquidi*; 2) *Resistenza al vento per comignoli e terminali*; 3) *Resistenza all'acqua*; 4) *Resistenza meccanica per comignoli e terminali*.
- Anomalie riscontrabili: 1) *Accumulo e depositi*; 2) *Deposito superficiale*; 3) *Difetti di ancoraggio*; 4) *Dislocazione di elementi*; 5) *Distacco*; 6) *Fessurazioni, microfessurazioni*; 7) *Penetrazione e ristagni d'acqua*; 8) *Presenza di nidi*; 9) *Presenza di vegetazione*; 10) *Rottura*; 11) *Scollamenti tra membrane, sfaldature*.
- Ditte specializzate: *Specializzati vari*.

MANUTENZIONI ESEGUIBILI DA PERSONALE SPECIALIZZATO

03.03.02.I01 Riverniciature

Cadenza: ogni 5 anni

Ritocchi della verniciatura, con materiali idonei, delle finiture e delle parti metalliche dei terminali delle coperture.

- Ditte specializzate: *Pittore*.

03.03.02.I02 Ripristino comignoli e terminazioni condutture

Cadenza: ogni 12 mesi

Ripristino dei condotti, degli elementi di coronamento e della tenuta dei giunti fra gli elementi di copertura. Ripristino degli elementi di fissaggio. Rimozione di eventuali nidi o di altri depositi in prossimità delle estremità dei comignoli.

- Ditte specializzate: *Muratore, Spazzacamino*.

03.03.02.I03 Pulizia dei tiraggi dei camini

Cadenza: ogni 6 mesi


Pulizia dei tiraggi dei camini mediante spazzolatura interna e rimozione dei depositi provenienti dai prodotti della combustione.

- Ditte specializzate: *Spazzacamino*.

Comignoli e terminali - Controlli in 6 mesi

	inizio
	1 settimana
	2 settimane
	3 settimane
	1 mese
	5 settimane
	6 settimane
	7 settimane
	2 mesi
	9 settimane
	10 settimane
	11 settimane
	3 mesi
	13 settimane
	14 settimane
	15 settimane
	4 mesi
	17 settimane
	18 settimane
	19 settimane
	5 mesi
	21 settimane
	22 settimane
	23 settimane
	6 mesi

Comignoli e terminali - Interventi in 6 mesi



Elemento Manutenibile: 03.03.03

Parapetti ed elementi di coronamento

Unità Tecnologica: 03.03

Coperture inclinate

Si tratta di elementi affioranti dalla copertura con la funzione di riparo, difesa o in alternativa di decorazione. Di essi fanno parte:

- i parapetti (la cui funzione è quella di riparare persone e cose da eventuali cadute nel vuoto);
- i coronamenti (si tratta di elementi perimetrali continui sporgenti alla copertura con funzione decorativa e in alcuni casi anche di parapetto);
- gli ornamenti; (la cui funzione è di abbellimento delle coperture).

REQUISITI E PRESTAZIONI (EM)

03.03.03.R01 Resistenza meccanica per parapetti ed elementi di coronamento

Classe di Requisiti: Di stabilità

Classe di Esigenza: Sicurezza

Gli elementi costituenti i parapetti ed elementi di coronamento della copertura dovranno garantire una resistenza meccanica rispetto alle condizioni di carico e di progetto.

Prestazioni:

Gli elementi costituenti i parapetti ed elementi di coronamento della copertura dovranno essere idonei a contrastare efficacemente il prodursi di rotture o deformazioni gravi sotto l'azione di sollecitazioni meccaniche in modo da assicurare la durata e la funzionalità nel tempo senza pregiudicare la sicurezza degli utenti.

Livello minimo della prestazione:

Per i livelli minimi si prendono in considerazione le norme tecniche UNI specifiche.

Riferimenti normativi:

UNI 8089; UNI 8090; UNI 10805; UNI 10806; UNI 10807; UNI 10808; UNI 10809.

ANOMALIE RISCONTRABILI

03.03.03.A01 Corrosione

Corrosione degli elementi metallici per perdita del requisito di resistenza agli agenti aggressivi chimici e/o per difetti del materiale.

03.03.03.A02 Decolorazione

Alterazione cromatica della superficie.

03.03.03.A03 Deformazione

Variatione geometriche e morfologiche dei profili e degli elementi costituenti i parapetti o comunque non più affidabili sul piano statico.

03.03.03.A04 Deposito superficiale

Accumulo di pulviscolo atmosferico o di altri materiali estranei, di spessore variabile, poco coerente e poco aderente alla superficie del rivestimento.

03.03.03.A05 Disgregazione

Decoesione caratterizzata da distacco di granuli o cristalli sotto minime sollecitazioni meccaniche.

03.03.03.A06 Distacco

Disgregazione e distacco di parti notevoli del materiale che può manifestarsi anche mediante espulsione di elementi prefabbricati dalla loro sede.

03.03.03.A07 Efflorescenze

Formazione di sostanze, generalmente di colore biancastro e di aspetto cristallino o polverulento o filamentoso, sulla superficie del manufatto. Nel caso di efflorescenze saline, la cristallizzazione può talvolta avvenire all'interno del materiale provocando spesso il distacco delle parti più superficiali: il fenomeno prende allora il nome di criptoefflorescenza o subefflorescenza.

03.03.03.A08 Erosione superficiale

Asportazione di materiale dalla superficie dovuta a processi di natura diversa. Quando sono note le cause di degrado, possono essere utilizzati anche termini come erosione per abrasione o erosione per corrosione (cause meccaniche), erosione per corrosione (cause chimiche e biologiche), erosione per usura (cause antropiche).

03.03.03.A09 Fessurazioni, microfessurazioni

Incrinature localizzate interessanti lo spessore degli elementi.

03.03.03.A10 Mancanza

Caduta e perdita di parti del materiale del manufatto.

03.03.03.A11 Patina biologica

Strato sottile, morbido e omogeneo, aderente alla superficie e di evidente natura biologica, di colore variabile, per lo più verde. La patina biologica è costituita prevalentemente da microrganismi cui possono aderire polvere, terriccio.

03.03.03.A12 Penetrazione di umidità

Comparsa di macchie di umidità dovute all'assorbimento di acqua.

03.03.03.A13 Presenza di vegetazione

Presenza di vegetazione caratterizzata dalla formazione di licheni, muschi e piante lungo le superficie.

CONTROLLI ESEGUIBILI DALL'UTENTE

03.03.03.C01 Controllo dello stato

Cadenza: ogni 12 mesi

Tipologia: Controllo a vista

Controllo dei parapetti ed elementi di coronamento con particolare attenzione alla loro integrità e stabilità. Controllare periodicamente l'integrità delle superfici dei rivestimenti attraverso valutazioni visive mirate a riscontrare anomalie evidenti.

- Requisiti da verificare: 1) *Impermeabilità ai liquidi*; 2) *Resistenza al vento*; 3) *Resistenza all'acqua*; 4) *Resistenza meccanica per parapetti ed elementi di coronamento*.
- Anomalie riscontrabili: 1) *Corrosione*; 2) *Decolorazione*; 3) *Deformazione*; 4) *Deposito superficiale*; 5) *Disgregazione*; 6) *Distacco*; 7) *Efflorescenze*; 8) *Erosione superficiale*; 9) *Fessurazioni, microfessurazioni*; 10) *Mancanza*; 11) *Patina biologica*; 12) *Penetrazione di umidità*; 13) *Presenza di vegetazione*.
- Ditte specializzate: *Specializzati vari*.

MANUTENZIONI ESEGUIBILI DA PERSONALE SPECIALIZZATO

03.03.03.I01 Ripristino coronamenti

Cadenza: ogni 3 anni

Ripristino degli elementi costituenti i coronamenti con funzione decorativa mediante integrazione di parti mancanti e/o sostituzione di parti ammalorate con materiali idonei. Interventi mirati al mantenimento delle condizioni di stabilità e sicurezza qualora i coronamenti abbiano anche funzione integrativa di parapetto. Pulizia e lavaggio delle parti decorative con prodotti e detergenti specifici.

- Ditte specializzate: *Muratore, Specializzati vari.*

03.03.03.I02 Ripristino parapetti

Cadenza: ogni 3 anni

Ripristino degli elementi costituenti i parapetti condotti mediante interventi mirati al mantenimento delle condizioni di stabilità e sicurezza.

- Ditte specializzate: *Muratore, Specializzati vari.*

03.03.03.I03 Riverniciature

Cadenza: ogni 5 anni

Ritocchi della verniciatura, con materiali idonei, delle finiture e delle parti costituenti i parapetti e gli elementi di coronamento nonché delle decorazioni.

- Ditte specializzate: *Pittore.*

Parapetti ed elementi di coronamento - Controlli in 6 mesi

	inizio
	1 settimana
	2 settimane
	3 settimane
	1 mese
	5 settimane
	6 settimane
	7 settimane
	2 mesi
	9 settimane
	10 settimane
	11 settimane
	3 mesi
	13 settimane
	14 settimane
	15 settimane
	4 mesi
	17 settimane
	18 settimane
	19 settimane
	5 mesi
	21 settimane
	22 settimane
	23 settimane
	6 mesi

Parapetti ed elementi di coronamento - Interventi in 6 mesi

	inizio
	1 settimana
	2 settimane
	3 settimane
	1 mese
	5 settimane
	6 settimane
	7 settimane
	2 mesi
	9 settimane
	10 settimane
	11 settimane
	3 mesi
	13 settimane
	14 settimane
	15 settimane
	4 mesi
	17 settimane
	18 settimane
	19 settimane
	5 mesi
	21 settimane
	22 settimane
	23 settimane
	6 mesi

Elemento Manutenibile: 03.03.04

Strato di barriera al vapore

Unità Tecnologica: 03.03

Coperture inclinate

Lo strato di barriera al vapore ha il compito di impedire il passaggio di vapore d'acqua per un maggiore controllo del fenomeno della condensa all'interno dei vari strati della copertura. Lo strato di barriera al vapore può essere costituito da:

- fogli a base di polimeri, fogli di polietilene posati, in indipendenza, su strato di compensazione in tessuto sintetico;
- fogli bituminosi rivestiti con lamina di alluminio di alluminio posati per aderenza.

REQUISITI E PRESTAZIONI (EM)

03.03.04.R01 (Attitudine al) controllo della condensazione interstiziale per strato di barriera al vapore

Classe di Requisiti: Termici ed igrotermici

Classe di Esigenza: Benessere

Lo strato di barriera al vapore della copertura deve essere realizzati in modo da evitare la formazione di condensazione al suo interno.

Prestazioni:

La copertura dovrà essere realizzata in modo da evitare la formazione di condensazione al suo interno. In particolare in ogni punto della copertura sia interno che superficiale, il valore della pressione parziale del vapor d'acqua P_v deve essere inferiore alla corrispondente valore della pressione di saturazione P_s .

Livello minimo della prestazione:

In ogni punto della copertura, interno e superficiale, la pressione parziale del vapor d'acqua P_v deve essere inferiore alla corrispondente pressione di saturazione P_s . In particolare si prende in riferimento la norma tecnica.

Riferimenti normativi:

Legge 9.1.1991, n. 10; D.Lgs. 19.8.2005, n. 192; D.Lgs. 30.5.2008, n. 115; D.M. Sviluppo Economico 22.1.2008, n. 37; UNI 8089; UNI 8178; UNI 8290-2; UNI 8627; UNI 10351; UNI EN 1931; UNI EN 12086; UNI EN ISO 13788.

ANOMALIE RISCONTRABILI

03.03.04.A01 Delimitazione e scagliatura

Disgregazione in scaglie delle superfici.

03.03.04.A02 Deformazione

Cambiamento della forma iniziale con imbarcamento degli elementi e relativa irregolarità della sovrapposizione degli stessi.

03.03.04.A03 Disgregazione

Disgregazione della massa con polverizzazione degli elementi.

03.03.04.A04 Distacco

Distacco degli elementi dai dispositivi di fissaggio e relativo scorrimento.

03.03.04.A05 Fessurazioni, microfessurazioni

Incrinature localizzate interessanti lo spessore degli elementi.

03.03.04.A06 Imbibizione

Assorbimento di acqua nella composizione porosa dei materiali.

03.03.04.A07 Penetrazione e ristagni d'acqua

Comparsa di macchie da umidità e/o gocciolamento localizzato in prossimità del soffitto e negli angoli per cause diverse quali: invecchiamento dello strato impermeabilizzante con rottura della guaina protettiva; rottura o spostamenti degli elementi di copertura; ostruzione delle linee di deflusso acque meteoriche.

03.03.04.A08 Presenza di abrasioni, bolle, rigonfiamenti, incisioni superficiali

Presenza di abrasioni, bolle, rigonfiamenti, incisioni superficiali a carico degli strati impermeabilizzanti per vetustà degli elementi o per evento esterno (alte temperature, grandine, urti, ecc).

03.03.04.A09 Rottura

Rottura degli elementi costituenti il manto di copertura.

03.03.04.A10 Scollamenti tra membrane, sfaldature

Scollamento delle membrane e sfaldature delle stesse con localizzazione di aree disconnesse dallo strato inferiore e relativo innalzamento rispetto al piano di posa originario. In genere per posa in opera errata o per vetustà degli elementi.

CONTROLLI ESEGUIBILI DALL'UTENTE

03.03.04.C01 Controllo dello stato

Cadenza: ogni 12 mesi

Tipologia: Controllo a vista

Controllare le condizioni della superficie del manto ponendo particolare attenzione alla presenza di eventuali ristagni di acqua e di vegetazione sopra la tenuta.

- Requisiti da verificare: 1) *(Attitudine al) controllo della condensazione interstiziale per strato di barriera al vapore; 2) Impermeabilità ai liquidi; 3) Isolamento termico.*
- Anomalie riscontrabili: 1) *Delimitazione e scagliatura; 2) Deformazione; 3) Disgregazione; 4) Distacco; 5) Fessurazioni, microfessurazioni; 6) Imbibizione; 7) Penetrazione e ristagni d'acqua; 8) Presenza di abrasioni, bolle, rigonfiamenti, incisioni superficiali; 9) Rottura; 10) Scollamenti tra membrane, sfaldature.*
- Ditte specializzate: *Specializzati vari.*

MANUTENZIONI ESEGUIBILI DA PERSONALE SPECIALIZZATO

03.03.04.I01 Sostituzione barriera al vapore

Cadenza: quando occorre

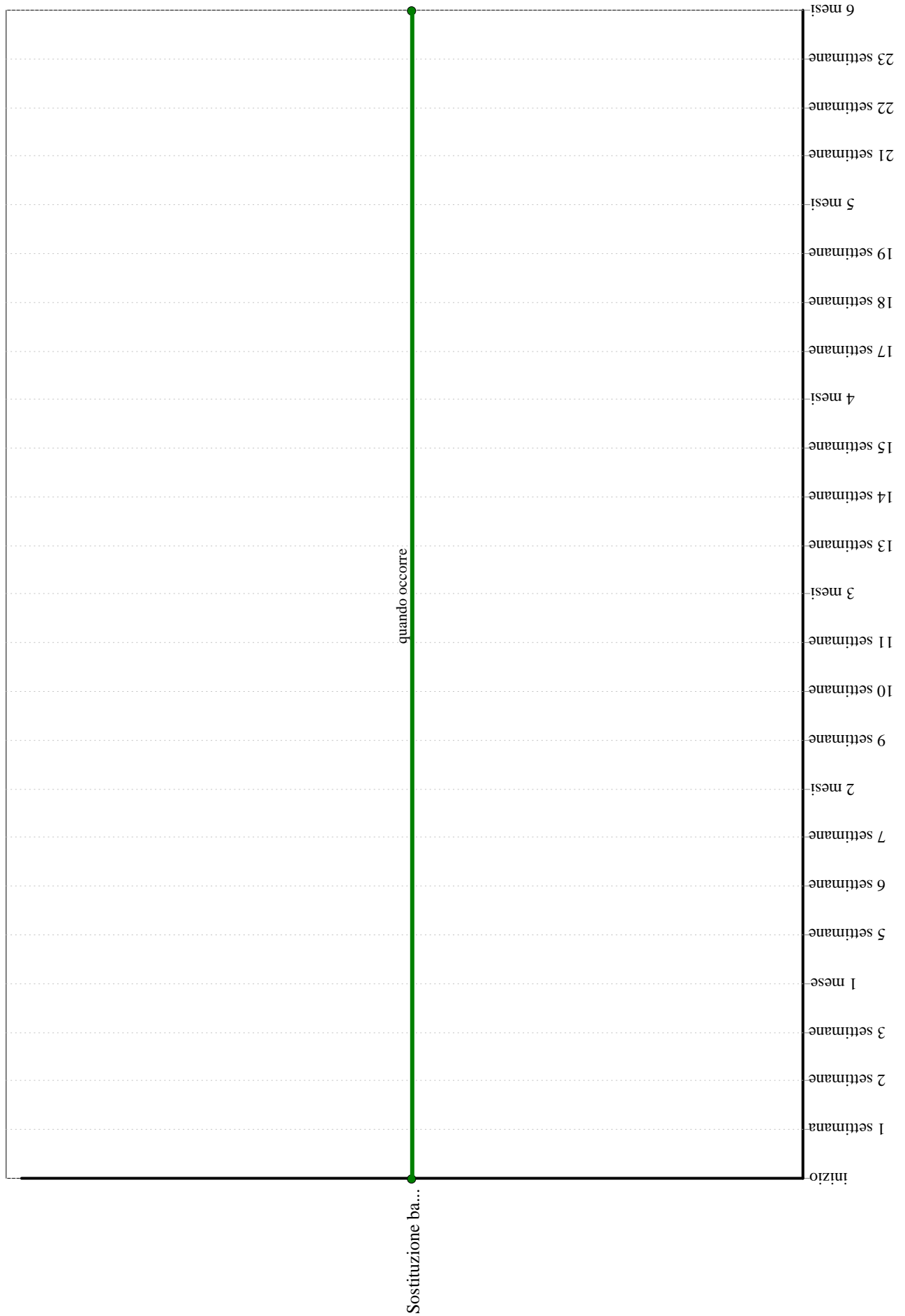
Sostituzione della barriera al vapore.

- Ditte specializzate: *Specializzati vari.*

Strato di barriera al vapore - Controlli in 6 mesi

	inizio
	1 settimana
	2 settimane
	3 settimane
	1 mese
	5 settimane
	6 settimane
	7 settimane
	2 mesi
	9 settimane
	10 settimane
	11 settimane
	3 mesi
	13 settimane
	14 settimane
	15 settimane
	4 mesi
	17 settimane
	18 settimane
	19 settimane
	5 mesi
	21 settimane
	22 settimane
	23 settimane
	6 mesi

Strato di barriera al vapore - Interventi in 6 mesi



Elemento Manutenibile: 03.03.05

Strato di isolamento termico

Unità Tecnologica: 03.03

Coperture inclinate

Lo strato di isolamento termico ha lo scopo di garantire alla copertura il valore richiesto di resistenza termica globale e allo stesso tempo di attenuare la trasmissione delle onde sonore provocate dai rumori aerei, ecc.. L'isolamento va calcolato in funzione della sua conducibilità termica e secondo della destinazione d'uso degli ambienti interni. Gli strati di isolamento termico possono essere in: calcestruzzi alleggeriti, pannelli rigidi o lastre preformati, elementi sandwich, elementi integrati e materiale sciolto.

ANOMALIE RISCONTRABILI

03.03.05.A01 Delimitazione e scagliatura

Disgregazione in scaglie delle superfici.

03.03.05.A02 Deformazione

Cambiamento della forma iniziale con imbarcamento degli elementi e relativa irregolarità della sovrapposizione degli stessi.

03.03.05.A03 Disgregazione

Disgregazione della massa con polverizzazione degli elementi.

03.03.05.A04 Distacco

Distacco degli elementi dai dispositivi di fissaggio e relativo scorrimento.

03.03.05.A05 Fessurazioni, microfessurazioni

Incrinature localizzate interessanti lo spessore degli elementi.

03.03.05.A06 Imbibizione

Assorbimento di acqua nella composizione porosa dei materiali.

03.03.05.A07 Penetrazione e ristagni d'acqua

Comparsa di macchie da umidità e/o gocciolamento localizzato in prossimità del soffitto e negli angoli per cause diverse quali: invecchiamento dello strato impermeabilizzante con rottura della guaina protettiva; rottura o spostamenti degli elementi di copertura; ostruzione delle linee di deflusso acque meteoriche.

03.03.05.A08 Presenza di abrasioni, bolle, rigonfiamenti, incisioni superficiali

Presenza di abrasioni, bolle, rigonfiamenti, incisioni superficiali a carico degli strati impermeabilizzanti per vetustà degli elementi o per evento esterno (alte temperature, grandine, urti, ecc).

03.03.05.A09 Rottura

Rottura degli elementi costituenti il manto di copertura.

03.03.05.A10 Scollamenti tra membrane, sfaldature

Scollamento delle membrane e sfaldature delle stesse con localizzazione di aree disconnesse dallo strato inferiore e relativo innalzamento rispetto al piano di posa originario. In genere per posa in opera errata o per vetustà degli elementi.

CONTROLLI ESEGUIBILI DALL'UTENTE

03.03.05.C01 Controllo dello stato

Cadenza: ogni 12 mesi

Tipologia: Controllo a vista

Controllare le condizioni della superficie del manto ponendo particolare attenzione alla presenza di eventuali ristagni di acqua e di vegetazione sopra la tenuta.

- Requisiti da verificare: 1) *(Attitudine al) controllo della condensazione interstiziale;* 2) *Impermeabilità ai liquidi;* 3) *Isolamento termico.*
- Anomalie riscontrabili: 1) *Delimitazione e scagliatura;* 2) *Deformazione;* 3) *Disgregazione;* 4) *Distacco;* 5) *Fessurazioni, microfessurazioni;* 6) *Imbibizione;* 7) *Penetrazione e ristagni d'acqua;* 8) *Presenza di abrasioni, bolle, rigonfiamenti, incisioni superficiali;* 9) *Rottura;* 10) *Scollamenti tra membrane, sfaldature.*
- Ditte specializzate: *Specializzati vari.*

MANUTENZIONI ESEGUIBILI DA PERSONALE SPECIALIZZATO

03.03.05.I01 Rinnovo strati isolanti

Cadenza: ogni 20 anni

Rinnovo degli strati isolanti deteriorati mediante sostituzione localizzata o generale. In tal caso rimozione puntuale degli strati di copertura e ricostituzione dei manti protettivi.

- Ditte specializzate: *Specializzati vari.*

Strato di isolamento termico - Controlli in 6 mesi

	inizio
	1 settimana
	2 settimane
	3 settimane
	1 mese
	5 settimane
	6 settimane
	7 settimane
	2 mesi
	9 settimane
	10 settimane
	11 settimane
	3 mesi
	13 settimane
	14 settimane
	15 settimane
	4 mesi
	17 settimane
	18 settimane
	19 settimane
	5 mesi
	21 settimane
	22 settimane
	23 settimane
	6 mesi

Strato di isolamento termico - Interventi in 6 mesi

	inizio
	1 settimana
	2 settimane
	3 settimane
	1 mese
	5 settimane
	6 settimane
	7 settimane
	2 mesi
	9 settimane
	10 settimane
	11 settimane
	3 mesi
	13 settimane
	14 settimane
	15 settimane
	4 mesi
	17 settimane
	18 settimane
	19 settimane
	5 mesi
	21 settimane
	22 settimane
	23 settimane
	6 mesi

Elemento Manutenibile: 03.03.06

Strato di tenuta in lastre di alluminio

Unità Tecnologica: 03.03

Coperture inclinate

Esso è caratterizzato da soluzioni di continuità dell'elemento di tenuta all'acqua. La funzione è legata alla pendenza minima del piano di posa che varia a secondo dei componenti impiegati e dal clima.

REQUISITI E PRESTAZIONI (EM)

03.03.06.R01 (Attitudine al) controllo della regolarità geometrica per strato di tenuta in lastre di alluminio

Classe di Requisiti: Visivi

Classe di Esigenza: Aspetto

Lo strato di tenuta in lastre di alluminio della copertura deve avere gli strati superficiali in vista privi di difetti geometrici che possono compromettere l'aspetto e la funzionalità.

Prestazioni:

Le superfici in vista, di intradosso ed estradosso, delle coperture non devono presentare difetti geometrici che possano alterarne la funzionalità e l'aspetto. Tali proprietà devono essere assicurate dalle caratteristiche della chiusura è dei singoli ponenti impiegati.

Livello minimo della prestazione:

In particolare per i prodotti per coperture discontinue (tegole, coppi, lastre, ecc.) si fa riferimento alle specifiche previste dalle norme UNI relative alle caratteristiche dimensionali (lunghezza, larghezza, spessore, ortogonalità, ecc.).

Riferimenti normativi:

UNI 8089; UNI 8091; UNI 8178; UNI 8627; UNI EN 502; UNI EN 505.

03.03.06.R02 Resistenza meccanica per strato di tenuta in lastre di alluminio

Classe di Requisiti: Di stabilità

Classe di Esigenza: Sicurezza

Lo strato di tenuta in lastre di alluminio della copertura deve garantire una resistenza meccanica rispetto alle condizioni di carico (carichi concentrati e distribuiti) di progetto in modo da garantire la stabilità e la stabilità degli strati costituenti. Inoltre vanno considerate le caratteristiche e la densità dello strato di supporto che dovranno essere adeguate alle sollecitazioni e alla resistenza degli elementi di tenuta.

Prestazioni:

Tutte le coperture devono essere idonee a contrastare efficacemente il prodursi di rotture o deformazioni gravi sotto l'azione di sollecitazioni meccaniche in modo da assicurare la durata e la funzionalità nel tempo senza pregiudicare la sicurezza degli utenti.

Livello minimo della prestazione:

Comunque, in relazione alla funzione strutturale, le caratteristiche delle coperture devono corrispondere a quelle prescritte dalle leggi e normative vigenti.

Riferimenti normativi:

UNI 8635-14; UNI 9029; UNI 9308-1; UNI EN 502; UNI EN 505.

ANOMALIE RISCONTRABILI

03.03.06.A01 Alterazioni cromatiche

Presenza di macchie con conseguente variazione della tonalità dei colori e scomparsa del colore originario.

03.03.06.A02 Corrosione

Corrosione degli elementi metallici in seguito all'azione di agenti aggressivi.

03.03.06.A03 Deformazione

Cambiamento della forma iniziale con imbarcamento degli elementi e relativa irregolarità della sovrapposizione degli stessi.

03.03.06.A04 Deliminazione e scagliatura

Disgregazione in scaglie delle superfici.

03.03.06.A05 Deposito superficiale

Accumulo di materiale e di incrostazioni di diversa consistenza, spessore e aderenza diversa.

03.03.06.A06 Difetti di ancoraggio, di raccordo, di sovrapposizione, di assemblaggio

Difetti nella posa degli elementi costituenti il manto di copertura con conseguente errata sovrapposizione degli stessi e rischio di infiltrazioni di acqua piovana.

03.03.06.A07 Disgregazione

Disgregazione della massa con polverizzazione degli elementi.

03.03.06.A08 Dislocazione di elementi

Spostamento degli elementi costituenti il manto di copertura dalla posizione di origine.

03.03.06.A09 Distacco

Distacco degli elementi dai dispositivi di fissaggio e relativo scorrimento.

03.03.06.A10 Efflorescenze

Formazione cristalline sulle superfici, di colore biancastro, di sali solubili.

03.03.06.A11 Errori di pendenza

Errore nel calcolo della pendenza (la determinazione in gradi, o in percentuale, rispetto al piano orizzontale di giacitura delle falde) rispetto alla morfologia del tetto, alla lunghezza di falda (per tetti a falda), alla scabrosità dei materiali, all'area geografica di riferimento. Insufficiente deflusso delle acque con conseguente ristagno delle stesse.

03.03.06.A12 Fessurazioni, microfessurazioni

Incrinature localizzate interessanti lo spessore degli elementi.

03.03.06.A13 Mancanza elementi

Assenza di elementi della copertura.

03.03.06.A14 Patina biologica

Strato sottile, morbido e omogeneo, aderente alla superficie e di evidente natura biologica, di colore variabile, per lo più verde. La patina biologica è costituita prevalentemente da microrganismi cui possono aderire polvere, terriccio.

03.03.06.A15 Penetrazione e ristagni d'acqua

Comparsa di macchie da umidità e/o gocciolamento localizzato in prossimità del soffitto e negli angoli per cause diverse quali: invecchiamento dello strato impermeabilizzante con rottura della guaina protettiva; rottura o spostamenti degli elementi di copertura; ostruzione delle linee di deflusso acque meteoriche.

03.03.06.A16 Presenza di vegetazione

Presenza di vegetazione caratterizzata dalla formazione di licheni, muschi e piante in prossimità di superfici o giunti degradati.

03.03.06.A17 Rottura

Rottura degli elementi costituenti il manto di copertura.

CONTROLLI ESEGUIBILI DALL'UTENTE**03.03.06.C01 Controllo manto di copertura**

Cadenza: ogni 12 mesi

Tipologia: Controllo a vista

Controllo dello stato generale della superficie. Verifica dell'assenza di eventuali anomalie in particolare la presenza di vegetazione, depositi superficiali, alterazioni cromatiche. Controllo della regolare disposizione degli elementi dopo il verificarsi di fenomeni meteorologici particolarmente intensi. Controllare la presenza di false pendenze e conseguenti accumuli d'acqua.

- Requisiti da verificare: 1) *(Attitudine al) controllo della condensazione superficiale;* 2) *(Attitudine al) controllo della regolarità geometrica per strato di tenuta in lastre di alluminio;* 3) *Impermeabilità ai liquidi;* 4) *Isolamento termico;* 5) *Resistenza al gelo;* 6) *Resistenza al vento;* 7) *Ventilazione.*
- Anomalie riscontrabili: 1) *Alterazioni cromatiche;* 2) *Corrosione;* 3) *Deformazione;* 4) *Delimitazione e scagliatura;* 5) *Deposito superficiale;* 6) *Difetti di ancoraggio, di raccordo, di sovrapposizione, di assemblaggio;* 7) *Disgregazione;* 8) *Dislocazione di elementi;* 9) *Distacco;* 10) *Efflorescenze;* 11) *Errori di pendenza;* 12) *Fessurazioni, microfessurazioni;* 13) *Mancanza elementi;* 14) *Patina biologica;* 15) *Penetrazione e ristagni d'acqua;* 16) *Presenza di vegetazione;* 17) *Rottura.*
- Ditte specializzate: *Specializzati vari.*

MANUTENZIONI ESEGUIBILI DA PERSONALE SPECIALIZZATO**03.03.06.I01 Pulizia manto di copertura**

Cadenza: ogni 6 mesi

Rimozione di depositi di fogliame e detriti lungo i filari delle lastre di alluminio ed in prossimità delle gronde e delle linee di deflusso delle acque meteoriche.

- Ditte specializzate: *Specializzati vari.*

03.03.06.I02 Ripristino manto di copertura

Cadenza: quando occorre


Ripristino degli elementi di copertura e loro sostituzione se danneggiati con elementi analoghi. Corretto riposizionamento secondo la giusta sovrapposizione. Ripristino degli strati protettivi inferiori.

- Ditte specializzate: *Specializzati vari.*

Strato di tenuta in lastre di alluminio - Controlli in 6 mesi

	inizio
	1 settimana
	2 settimane
	3 settimane
	1 mese
	5 settimane
	6 settimane
	7 settimane
	2 mesi
	9 settimane
	10 settimane
	11 settimane
	3 mesi
	13 settimane
	14 settimane
	15 settimane
	4 mesi
	17 settimane
	18 settimane
	19 settimane
	5 mesi
	21 settimane
	22 settimane
	23 settimane
	6 mesi

Strato di tenuta in lastre di alluminio - Interventi in 6 mesi



Unità Tecnologica: 03.04

Coperture piane

Insieme degli elementi tecnici orizzontali o suborizzontali del sistema edilizio aventi funzione di separare gli spazi interni del sistema edilizio stesso dallo spazio esterno sovrastante. Le coperture piane (o coperture continue) sono caratterizzate dalla presenza di uno strato di tenuta all'acqua, indipendentemente dalla pendenza della superficie di copertura, che non presenta soluzioni di continuità ed è composto da materiali impermeabili che posti all'esterno dell'elemento portante svolgono la funzione di barriera alla penetrazione di acque meteoriche. L'organizzazione e la scelta dei vari strati funzionali nei diversi schemi di funzionamento della copertura consente di definire la qualità della copertura e soprattutto i requisiti prestazionali. Gli elementi e i strati funzionali si

possono raggruppare in:

- elemento di collegamento;
- elemento di supporto;
- elemento di tenuta;
- elemento portante;
- elemento isolante;
- strato di barriera al vapore;
- strato di continuità;
- strato della diffusione del vapore;
- strato di imprimitura;
- strato di ripartizione dei carichi;
- strato di pendenza;
- strato di pendenza;
- strato di protezione;
- strato di separazione o scorrimento;
- strato di tenuta all'aria;
- strato di ventilazione;
- strato drenante;
- strato filtrante.

L'Unità Tecnologica è composta dai seguenti Elementi Manutenibili:

- ° 03.04.01 Struttura in legno

Elemento Manutenibile: 03.04.01

Struttura in legno

Unità Tecnologica: 03.04

Coperture piane

E' in genere costituita da elementi in legno di grossa e piccola orditura disposti a secondo della geometria e struttura della copertura. Le travi piene in legno vengono usate come orditura primaria per coperture a falde e sono integrate da un orditura secondaria di irrigidimento e di supporto del manto. In genere coprono luci fino a 6 metri. Altri sistemi di strutture in legno sono quelli a capriate, costituite da puntoni, catene, monaci e saettoni, dove il peso della copertura può essere affidato alle strutture perimetrali. La struttura di copertura ha la funzione dominante di reggere o portare il manto e di resistere ai carichi esterni.

REQUISITI E PRESTAZIONI (EM)

03.04.01.R01 Resistenza meccanica per struttura in legno

Classe di Requisiti: Di stabilità

Classe di Esigenza: Sicurezza

I materiali costituenti la struttura devono garantire una resistenza meccanica rispetto alle condizioni di carico (carichi concentrati e distribuiti) di progetto in modo da garantire la stabilità e la stabilità degli strati costituenti. Inoltre vanno considerate le caratteristiche e la densità dello strato di supporto che dovranno essere adeguate alle sollecitazioni e alla resistenza degli elementi di tenuta.

Prestazioni:

I materiali costituenti le strutture devono essere idonei a contrastare efficacemente il prodursi di rotture o deformazioni gravi sotto l'azione di sollecitazioni meccaniche in modo da assicurare la durata e la funzionalità nel tempo senza pregiudicare la sicurezza degli utenti. A tal fine si considerano le seguenti azioni: carichi dovuti al peso proprio e di esercizio (compreso quello di eventuali carichi sospesi), carichi presenti per operazioni di manutenzione quali pedonamento di addetti, sollecitazioni sismiche, carichi dovuti a dilatazioni termiche, assestamenti e deformazioni di strutture portanti. Eventuali cedimenti e deformazioni devono essere compensati da sistemi di giunzione e connessione anche tra elementi costituenti lo strato di protezione e tenuta.

Livello minimo della prestazione:

In relazione alla funzione strutturale, le caratteristiche delle coperture devono corrispondere a quelle prescritte dalle leggi e normative vigenti. In particolare la UNI EN 595 stabilisce i metodi di prova per la determinazione della resistenza del comportamento a deformazione delle capriate in legno.

Riferimenti normativi:

Legge 5.11.1971, n. 1086; Legge 2.2.1974, n. 64; D.M. Infrastrutture e Trasporti 14.1.2008; C.M. Infrastrutture e Trasporti 2.2.2009, n. 617; UNI 8290-2; UNI 8635-14; UNI EN 595.

ANOMALIE RISCONTRABILI

03.04.01.A01 Azzurratura

Colorazione del legno in seguito ad eccessi di umidità scavo o rigetto degli strati di pittura.

03.04.01.A02 Decolorazione

Alterazione cromatica della superficie.

03.04.01.A03 Deformazione

Variazione geometriche e morfologiche dei profili e degli elementi strutturali (travi e travetti in legno) accompagnati spesso dalla

perdita delle caratteristiche meccaniche e non pienamente affidabili sul piano statico.

03.04.01.A04 Deposito superficiale

Accumulo di pulviscolo atmosferico o di altri materiali estranei, di spessore variabile, poco coerente e poco aderente alla superficie del rivestimento.

03.04.01.A05 Disgregazione

Decoesione caratterizzata da distacco di granuli o cristalli sotto minime sollecitazioni meccaniche.

03.04.01.A06 Distacco

Disgregazione e distacco di parti notevoli del materiale che può manifestarsi anche mediante espulsione di elementi prefabbricati dalla loro sede.

03.04.01.A07 Fessurazioni

Presenza di rotture singole, ramificate, ortogonale o parallele all'armatura che possono interessare l'intero spessore del manufatto.

03.04.01.A08 Infracidamento

Degradazione che si manifesta con la formazione di masse scure polverulente dovuta ad umidità e alla scarsa ventilazione.

03.04.01.A09 Macchie

Imbrattamento della superficie con sostanze macchianti in grado di aderire e penetrare nel materiale.

03.04.01.A10 Muffa

Si tratta di un fungo che tende a crescere sul legno in condizioni di messa in opera recente.

03.04.01.A11 Penetrazione di umidità

Comparsa di macchie di umidità dovute all'assorbimento di acqua.

03.04.01.A12 Perdita di materiale

Mancanza di parti e di piccoli elementi in seguito ad eventi traumatici.

03.04.01.A13 Polverizzazione

Decoesione che si manifesta con la caduta spontanea dei materiali sotto forma di polvere o granuli.

03.04.01.A14 Rigonfiamento

Variazione della sagoma che interessa l'intero spessore del materiale e che si manifesta soprattutto in elementi lastriformi. Ben riconoscibile essendo dato dal tipico andamento "a bolla" combinato all'azione della gravità.

CONTROLLI ESEGUIBILI DALL'UTENTE

03.04.01.C01 Controllo struttura

Cadenza: ogni 12 mesi

Tipologia: Controllo a vista

Controllo del grado di usura delle parti in vista finalizzato alla ricerca di anomalie (presenza di umidità, marcescenza delle travi, riduzione o perdita delle caratteristiche di resistenza.

- Requisiti da verificare: 1) *Resistenza meccanica per struttura in legno.*
- Anomalie riscontrabili: 1) *Azzurratura;* 2) *Decolorazione;* 3) *Deformazione;* 4) *Deposito superficiale;* 5) *Disgregazione;* 6)

Distacco; 7) Fessurazioni; 8) Infracidamento; 9) Macchie; 10) Muffa; 11) Penetrazione di umidità; 12) Perdita di materiale; 13) Polverizzazione; 14) Rigonfiamento.

- Ditte specializzate: *Tecnici di livello superiore.*

MANUTENZIONI ESEGUIBILI DA PERSONALE SPECIALIZZATO

03.04.01.I01 Ripristino protezione

Cadenza: ogni 2 anni

Ripristino delle parti in vista della protezione previa pulizia del legno, mediante rimozione della polvere e di altri depositi. Trattamento antitarlo ed antimuffa sulle parti in legno con applicazione a spruzzo o a pennello di protezione fungicida e resina sintetica.

- Ditte specializzate: *Pittore, Specializzati vari.*

03.04.01.I02 Ripristino serraggi bulloni e connessioni metalliche

Cadenza: ogni 2 anni

Ripristino e/o sostituzione degli elementi di connessione e verifica del corretto serraggio degli stessi e sostituzioni di quelli mancanti. Riparazione della protezione antiruggine degli elementi metallici mediante rimozione della ruggine ed applicazione di vernici protettive. Riparazione di eventuali corrosioni o fessurazioni mediante saldature in loco con elementi di raccordo.

- Ditte specializzate: *Specializzati vari.*

03.04.01.I03 Sostituzione strutture lignee

Cadenza: quando occorre

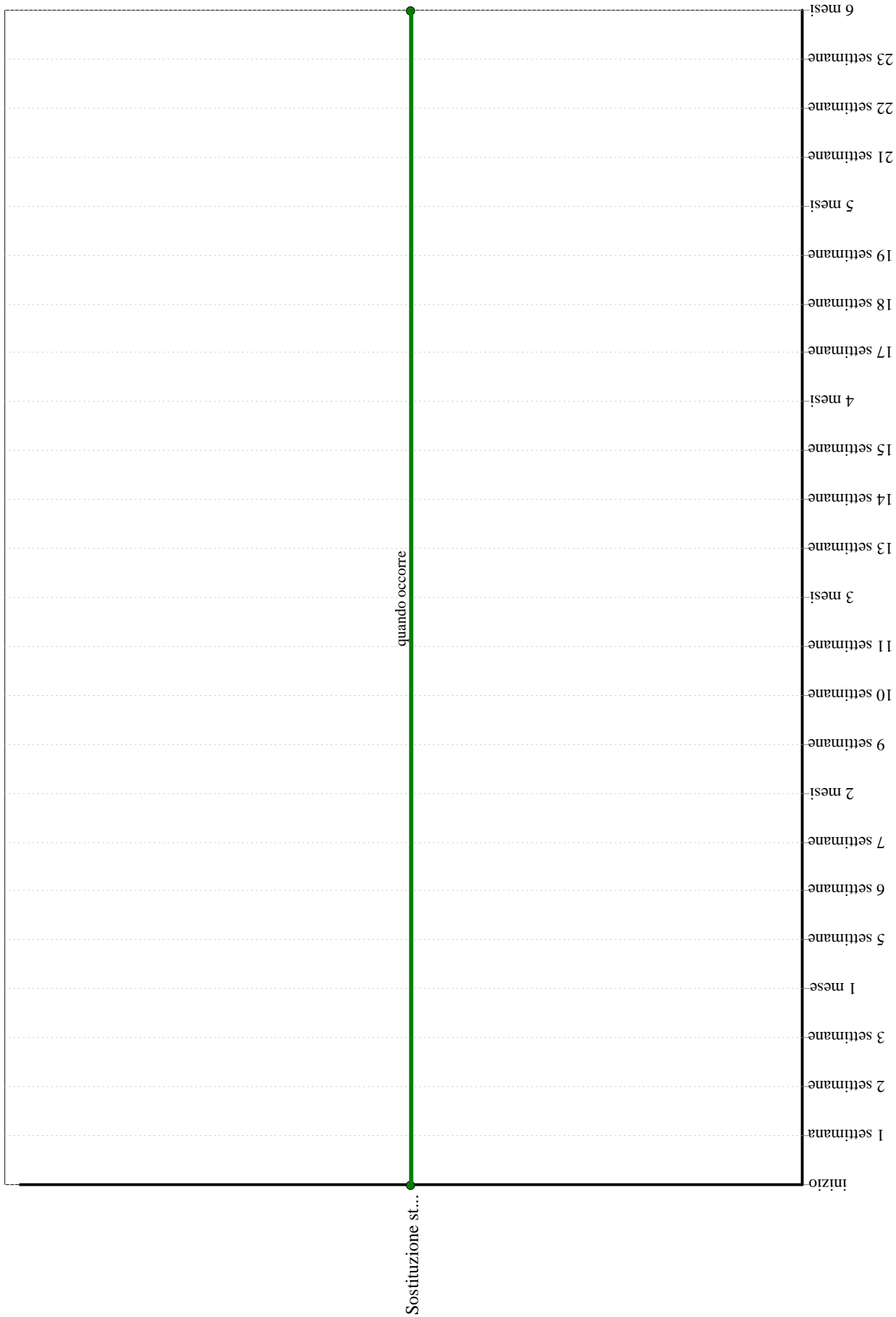
Sostituzione parziale o totale degli elementi di struttura degradati per infracidamento e/o riduzione della sezione. Ripristino degli elementi di copertura.

- Ditte specializzate: *Tecnici di livello superiore, Specializzati vari.*

Struttura in legno - Controlli in 6 mesi

	inizio
	1 settimana
	2 settimane
	3 settimane
	1 mese
	5 settimane
	6 settimane
	7 settimane
	2 mesi
	9 settimane
	10 settimane
	11 settimane
	3 mesi
	13 settimane
	14 settimane
	15 settimane
	4 mesi
	17 settimane
	18 settimane
	19 settimane
	5 mesi
	21 settimane
	22 settimane
	23 settimane
	6 mesi

Struttura in legno - Interventi in 6 mesi



Corpo d'Opera: 04

IMPIANTI TECNOLOGICI TRADIZIONALI

Insieme delle unità e degli elementi tecnici del sistema edilizio aventi funzione di consentire l'utilizzo, da parte degli utenti, di flussi energetici, informativi e materiali e di consentire il conseguente allontanamento degli eventuali prodotti di scarto.

Unità Tecnologiche:

- ° 04.01 Impianto di illuminazione
 - ° 04.02 Impianto di distribuzione acqua fredda e calda
-

Unità Tecnologica: 04.01

Impianto di illuminazione

L'impianto di illuminazione consente di creare condizioni di visibilità negli ambienti. L'impianto di illuminazione deve consentire, nel rispetto del risparmio energetico, livello ed uniformità di illuminamento, limitazione dell'abbagliamento, direzionalità della luce, colore e resa della luce.

L'impianto di illuminazione è costituito generalmente da: lampade ad incandescenza, lampade fluorescenti, lampade alogene, lampade compatte, lampade a scariche, lampade a ioduri metallici, lampade a vapore di mercurio, lampade a LED, lampade a vapore di sodio e pali per il sostegno dei corpi illuminanti.

REQUISITI E PRESTAZIONI (UT)

04.01.R01 (Attitudine al) controllo del flusso luminoso

Classe di Requisiti: Visivi

Classe di Esigenza: Aspetto

I componenti degli impianti di illuminazione devono essere montati in modo da controllare il flusso luminoso emesso al fine di evitare che i fasci luminosi possano colpire direttamente gli apparati visivi delle persone.

Prestazioni:

E' opportuno che sia assicurata la qualità della progettazione, della fabbricazione e dell'installazione dei materiali e componenti con riferimento a quanto indicato dalle norme e come certificato dalle ditte costruttrici di detti materiali e componenti.

Livello minimo della prestazione:

Devono essere rispettati i livelli previsti in sede di progetto.

Riferimenti normativi:

D.M. Sviluppo Economico 22.1.2008, n. 37; CEI EN 60598-1; CEI EN 60598-2-22; CEI 64-7.

04.01.R02 (Attitudine al) controllo della condensazione interstiziale

Classe di Requisiti: Sicurezza d'intervento

Classe di Esigenza: Sicurezza

I componenti degli impianti di illuminazione capaci di condurre elettricità devono essere in grado di evitare la formazione di acqua di condensa per evitare alle persone qualsiasi pericolo di folgorazioni per contatto diretto secondo quanto prescritto dalla norma CEI 64-8.

Prestazioni:

Si possono controllare i componenti degli impianti di illuminazione procedendo ad un esame nonché a misure eseguite secondo le norme CEI vigenti.

Livello minimo della prestazione:

Devono essere rispettati i livelli previsti in sede di progetto.

Riferimenti normativi:

D.M. Sviluppo Economico 22.1.2008, n. 37; CEI EN 60598-1; CEI EN 60598-2-22; CEI 64-7.

04.01.R03 (Attitudine al) controllo delle dispersioni elettriche

Classe di Requisiti: Funzionalità d'uso

Classe di Esigenza: Funzionalità

Per evitare qualsiasi pericolo di folgorazione alle persone, causato da un contatto diretto, i componenti degli impianti di illuminazione devono essere dotati di collegamenti equipotenziali con l'impianto di terra dell'edificio.

Prestazioni:

Le dispersioni elettriche possono essere verificate controllando i collegamenti equipotenziali e di messa a terra dei componenti degli impianti mediante misurazioni di resistenza a terra.

Livello minimo della prestazione:

Devono essere rispettati i livelli previsti in sede di progetto e nell'ambito della dichiarazione di conformità prevista dall'art.7 del D.M. 22 gennaio 2008 n .37.

Riferimenti normativi:

D.M. Sviluppo Economico 22.1.2008, n. 37; CEI EN 60598-1; CEI EN 60598-2-22; CEI 64-7.

04.01.R04 Accessibilità

Classe di Requisiti: Facilità d'intervento

Classe di Esigenza: Funzionalità

Gli elementi costituenti l'impianto di illuminazione devono essere facilmente accessibili per consentire un facile utilizzo sia nel normale funzionamento sia in caso di guasti.

Prestazioni:

E' opportuno che sia assicurata la qualità della progettazione, della fabbricazione e dell'installazione dei materiali e componenti con riferimento a quanto indicato dalle norme e come certificato dalle ditte costruttrici di detti materiali e componenti.

Livello minimo della prestazione:

Devono essere rispettati i livelli previsti in sede di progetto.

Riferimenti normativi:

D.M. Sviluppo Economico 22.1.2008, n. 37; CEI EN 60598-1; CEI EN 60598-2-22; CEI 64-7.

04.01.R05 Assenza di emissioni di sostanze nocive

Classe di Requisiti: Protezione dagli agenti chimici ed organici

Classe di Esigenza: Sicurezza

Gli elementi degli impianti di illuminazione devono limitare la emissione di sostanze inquinanti o comunque nocive alla salute degli utenti.

Prestazioni:

Deve essere garantita la qualità della progettazione, della fabbricazione e dell'installazione dei materiali e componenti nel rispetto delle disposizioni normative.

Livello minimo della prestazione:

Devono essere rispettati i livelli previsti in sede di progetto.

Riferimenti normativi:

D.M. Sviluppo Economico 22.1.2008, n. 37; CEI EN 60598-1; CEI EN 60598-2-22; CEI 64-7.

04.01.R06 Comodità di uso e manovra

Classe di Requisiti: Funzionalità d'uso

Classe di Esigenza: Funzionalità

Gli impianti di illuminazione devono essere realizzati con materiali e componenti aventi caratteristiche di facilità di uso, di funzionalità e di manovrabilità.

Prestazioni:

I componenti degli impianti di illuminazione devono essere disposti in posizione ed altezza dal piano di calpestio tali da rendere il loro utilizzo agevole e sicuro, ed essere accessibili anche da parte di persone con impedite o ridotta capacità motoria.

Livello minimo della prestazione:

In particolare l'altezza di installazione dal piano di calpestio dei componenti deve essere compresa fra 0,40 e 1,40 m, ad eccezione di quei componenti il cui azionamento avviene mediante comando a distanza (ad esempio il telecomando a raggi infrarossi).

Riferimenti normativi:

D.M. Sviluppo Economico 22.1.2008, n. 37; CEI EN 60598-1; CEI EN 60598-2-22; CEI 64-7.

04.01.R07 Efficienza luminosa

Classe di Requisiti: Visivi

Classe di Esigenza: Aspetto

I componenti che sviluppano un flusso luminoso devono garantire una efficienza luminosa non inferiore a quella stabilita dai costruttori delle lampade.

Prestazioni:

E' opportuno che sia assicurata la qualità della progettazione, della fabbricazione e dell'installazione dei materiali e componenti con riferimento a quanto indicato dalle norme e come certificato dalle ditte costruttrici di detti materiali e componenti.

Livello minimo della prestazione:

Devono essere rispettati i livelli previsti in sede di progetto.

Riferimenti normativi:

D.M. Sviluppo Economico 22.1.2008, n. 37; CEI EN 60598-1; CEI EN 60598-2-22; CEI 64-7.

04.01.R08 Identificabilità

Classe di Requisiti: Facilità d'intervento

Classe di Esigenza: Funzionalità

Gli elementi costituenti l'impianto di illuminazione devono essere facilmente identificabili per consentire un facile utilizzo. Deve essere presente un cartello sul quale sono riportate le funzioni degli interruttori nonché le azioni da compiere in caso di emergenza su persone colpite da folgorazione.

Prestazioni:

E' opportuno che gli elementi costituenti l'impianto di illuminazione siano realizzati e posti in opera secondo quanto indicato dalle norme e come certificato dalle ditte costruttrici di detti materiali e componenti.

Livello minimo della prestazione:

Devono essere rispettati i livelli previsti in sede di progetto.

Riferimenti normativi:

D.M. Sviluppo Economico 22.1.2008, n. 37; CEI EN 60598-1; CEI EN 60598-2-22; CEI 64-7.

04.01.R09 Impermeabilità ai liquidi

Classe di Requisiti: Sicurezza d'intervento

Classe di Esigenza: Sicurezza

I componenti degli impianti di illuminazione devono essere in grado di evitare il passaggio di fluidi liquidi per evitare alle persone qualsiasi pericolo di folgorazione per contatto diretto secondo quanto prescritto dalla normativa.

Prestazioni:

E' opportuno che gli elementi costituenti l'impianto di illuminazione siano realizzati e posti in opera secondo quanto indicato dalle norme e come certificato dalle ditte costruttrici di detti materiali e componenti.

Livello minimo della prestazione:

Devono essere rispettati i livelli previsti in sede di progetto.

Riferimenti normativi:

D.M. Sviluppo Economico 22.1.2008, n. 37; CEI EN 60598-1; CEI EN 60598-2-22; CEI 64-7.

04.01.R10 Isolamento elettrico

Classe di Requisiti: Protezione elettrica

Classe di Esigenza: Sicurezza

Gli elementi costituenti l'impianto di illuminazione devono essere in grado di resistere al passaggio di cariche elettriche senza perdere le proprie caratteristiche.

Prestazioni:

E' opportuno che gli elementi costituenti l'impianto di illuminazione siano realizzati e posti in opera secondo quanto indicato dalle norme e come certificato dalle ditte costruttrici di detti materiali e componenti.

Livello minimo della prestazione:

Devono essere rispettati i livelli previsti in sede di progetto.

Riferimenti normativi:

D.M. Sviluppo Economico 22.1.2008, n. 37; CEI EN 60598-1; CEI EN 60598-2-22; CEI 64-7.

04.01.R11 Limitazione dei rischi di intervento

Classe di Requisiti: Protezione dai rischi d'intervento

Classe di Esigenza: Sicurezza

Gli elementi costituenti l'impianto di illuminazione devono essere in grado di consentire ispezioni, manutenzioni e sostituzioni in modo agevole ed in ogni caso senza arrecare danno a persone o cose.

Prestazioni:

E' opportuno che gli elementi costituenti l'impianto di illuminazione siano realizzati e posti in opera secondo quanto indicato dalle norme e come certificato dalle ditte costruttrici di detti materiali e componenti.

Livello minimo della prestazione:

Devono essere rispettati i livelli previsti in sede di progetto.

Riferimenti normativi:

D.M. Sviluppo Economico 22.1.2008, n. 37; CEI EN 60598-1; CEI EN 60598-2-22; CEI 64-7.

04.01.R12 Montabilità/Smontabilità

Classe di Requisiti: Facilità d'intervento

Classe di Esigenza: Funzionalità

Gli elementi costituenti l'impianto di illuminazione devono essere atti a consentire la collocazione in opera di altri elementi in caso di necessità.

Prestazioni:

Gli elementi costituenti l'impianto di illuminazione devono essere montati in opera in modo da essere facilmente smontabili senza per questo smontare o disfare l'intero impianto.

Livello minimo della prestazione:

Devono essere rispettati i livelli previsti in sede di progetto.

Riferimenti normativi:

D.M. Sviluppo Economico 22.1.2008, n. 37; CEI EN 60598-1; CEI EN 60598-2-22; CEI 64-7.

04.01.R13 Regolabilità

Classe di Requisiti: Funzionalità in emergenza

Classe di Esigenza: Funzionalità

I componenti degli impianti di illuminazione devono essere in grado di consentire adeguamenti funzionali da parte di operatori specializzati.

Prestazioni:

Gli elementi costituenti l'impianto di illuminazione devono essere facilmente modificati o regolati senza per questo smontare o disfare l'intero impianto.

Livello minimo della prestazione:

Devono essere rispettati i livelli previsti in sede di progetto.

Riferimenti normativi:

D.M. Sviluppo Economico 22.1.2008, n. 37; CEI EN 60598-1; CEI EN 60598-2-22; CEI 64-7.

04.01.R14 Resistenza meccanica

Classe di Requisiti: Di stabilità

Classe di Esigenza: Sicurezza

Gli impianti di illuminazione devono essere realizzati con materiali in grado di contrastare in modo efficace il prodursi di deformazioni o rotture sotto l'azione di determinate sollecitazioni.

Prestazioni:

Gli elementi costituenti gli impianti di illuminazione devono essere idonei ad assicurare stabilità e resistenza all'azione di sollecitazioni meccaniche in modo da garantirne durata e funzionalità nel tempo garantendo allo stesso tempo la sicurezza degli utenti.

Livello minimo della prestazione:

Devono essere rispettati i livelli previsti in sede di progetto.

Riferimenti normativi:

D.M. Sviluppo Economico 22.1.2008, n. 37; CEI EN 60598-1; CEI EN 60598-2-22; CEI 64-7.

04.01.R15 Stabilità chimico reattiva

Classe di Requisiti: Protezione dagli agenti chimici ed organici

Classe di Esigenza: Sicurezza

L'impianto di illuminazione deve essere realizzato con materiali in grado di mantenere inalterate nel tempo le proprie caratteristiche chimico-fisiche.

Prestazioni:

Per *garantire* la stabilità chimico reattiva i materiali e componenti degli impianti di illuminazione non devono presentare incompatibilità chimico-fisica.

Livello minimo della prestazione:

Devono essere rispettati i livelli previsti in sede di progetto.

Riferimenti normativi:

D.M. Sviluppo Economico 22.1.2008, n. 37; CEI EN 60598-1; CEI EN 60598-2-22; CEI 64-7.

L'Unità Tecnologica è composta dai seguenti Elementi Manutenibili:

° 04.01.01 Lampade a LED

Elemento Manutenibile: 04.01.01

Lampade a LED

Unità Tecnologica: 04.01

Impianto di illuminazione

I LED sono un particolare tipo di diodi a giunzione p-n, formati da un sottile strato di materiale semiconduttore. Gli elettroni e le lacune vengono iniettati in una zona di ricombinazione attraverso due regioni del diodo drogate con impurità di tipo diverso, e cioè di tipo n per gli elettroni e p per le lacune. Quando sono sottoposti ad una tensione diretta per ridurre la barriera di potenziale della giunzione, gli elettroni della banda di conduzione del semiconduttore si ricombinano con le lacune della banda di valenza rilasciando energia sufficiente sotto forma di fotoni. A causa dello spessore ridotto del chip un ragionevole numero di questi fotoni può abbandonarlo ed essere emesso come luce ovvero fotoni ottici. Può essere visto quindi anche come un trasduttore elettro-ottico. Il colore o frequenza della radiazione emessa è definito dalla distanza in energia tra i livelli energetici di elettroni e lacune e corrisponde tipicamente al valore della banda proibita del semiconduttore in questione. L'esatta scelta dei semiconduttori determina dunque la lunghezza d'onda dell'emissione di picco dei fotoni, l'efficienza nella conversione elettro-ottica e quindi l'intensità luminosa in uscita. I LED possono essere formati da GaAs (arseniuro di gallio), GaP (fosfuro di gallio), GaAsP (fosfuro arseniuro di gallio), SiC (carburo di silicio) e GaInN (nitruro di gallio e indio).

ANOMALIE RISCONTRABILI

04.01.01.A01 Abbassamento livello di illuminazione

Abbassamento del livello di illuminazione dovuto ad usura dei diodi e impolveramento .

04.01.01.A02 Avarie

Possibili avarie dovute a corti circuito degli apparecchi, usura degli accessori, apparecchi inadatti.

04.01.01.A03 Difetti agli interruttori

Difetti agli interruttori magnetotermici e differenziali dovuti all'eccessiva polvere presente all'interno delle connessioni o alla presenza di umidità ambientale o di condensa.

CONTROLLI ESEGUIBILI DA PERSONALE SPECIALIZZATO

04.01.01.C01 Controllo generale

Cadenza: ogni mese

Tipologia: Controllo a vista

Controllo dello stato generale e dell'integrità delle lampadine.

- Requisiti da verificare: 1) (Attitudine al) controllo del flusso luminoso; 2) (Attitudine al) controllo della condensazione interstiziale; 3) (Attitudine al) controllo delle dispersioni elettriche; 4) Accessibilità; 5) Assenza di emissioni di sostanze nocive; 6) Comodità di uso e manovra; 7) Efficienza luminosa; 8) Identificabilità; 9) Impermeabilità ai liquidi; 10) Isolamento elettrico; 11) Limitazione dei rischi di intervento; 12) Montabilità/Smontabilità; 13) Regolabilità; 14) Resistenza meccanica; 15) Stabilità chimico reattiva.
- Anomalie riscontrabili: 1) Abbassamento livello di illuminazione.
- Ditte specializzate: *Elettricista.*

MANUTENZIONI ESEGUIBILI DA PERSONALE SPECIALIZZATO

04.01.01.I01 Sostituzione delle lampade

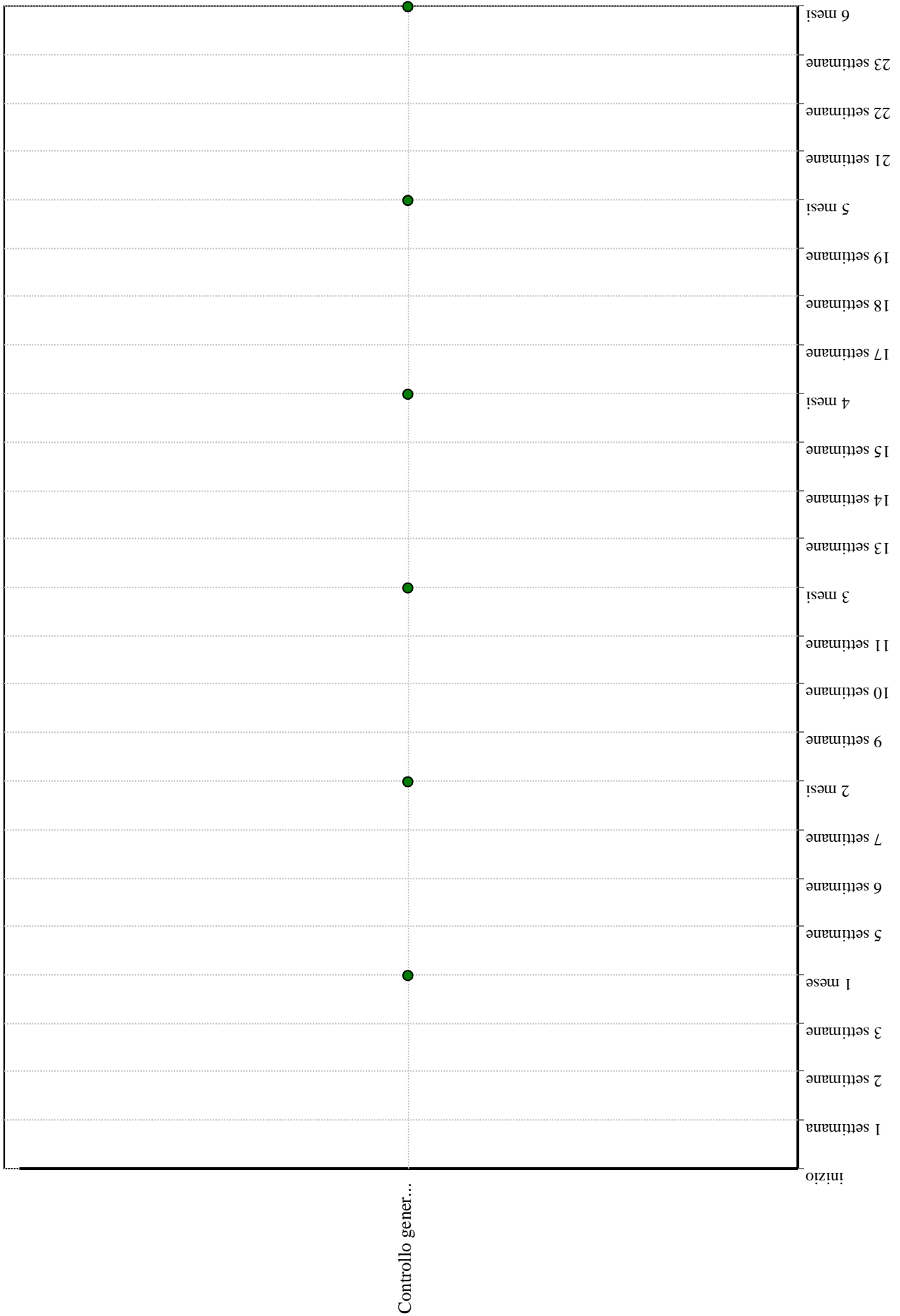
Cadenza: ogni 5 anni

In quanto semiconduttori, i LED sono dotati di una vita lunghissima anche se nel tempo intervengono alcuni fattori che contribuiscono ad accorciarla; alcuni dei componenti che maggiormente concorrono all'invecchiamento del led è costituito dalla gelatina al silicone utilizzata per il riempimento degli spazi intorno al chip. La lente e la gelatina con il tempo si opacizzano e tendono ad ingiallire alterando il colore della luce e di conseguenza diminuiscono il rendimento del led.

Questi fenomeni sono accelerati dai continui surriscaldamenti, dalle correnti di lavoro troppo elevate e dai numerosi cicli di accensione/spengimento. I tempi di deterioramento comunque restano sempre molto lunghi, mediamente nell'ordine delle 50.000 ore, (24 ore su 24, 7 giorni su 7).

- Ditta specializzata: *Elettricista*

Lampade a LED - Controlli in 6 mesi



Lampade a LED - Interventi in 6 mesi

	inizio
	1 settimana
	2 settimane
	3 settimane
	1 mese
	5 settimane
	6 settimane
	7 settimane
	2 mesi
	9 settimane
	10 settimane
	11 settimane
	3 mesi
	13 settimane
	14 settimane
	15 settimane
	4 mesi
	17 settimane
	18 settimane
	19 settimane
	5 mesi
	21 settimane
	22 settimane
	23 settimane
	6 mesi

Unità Tecnologica: 04.02

Impianto di distribuzione acqua fredda e calda

L'impianto di distribuzione dell'acqua fredda e calda consente l'utilizzazione di acqua nell'ambito degli spazi interni del sistema edilizio o degli spazi esterni connessi. L'impianto è generalmente costituito dai seguenti elementi tecnici:

- allacciamenti, che hanno la funzione di collegare la rete principale (acquedotto) alle reti idriche d'utenza;
- macchine idrauliche, che hanno la funzione di controllare sia le caratteristiche fisico-chimiche, microbiologiche, ecc. dell'acqua da erogare sia le condizioni di pressione per la distribuzione in rete;
- accumuli, che assicurano una riserva idrica adeguata alle necessità degli utenti consentendo il corretto funzionamento delle macchine idrauliche e/o dei riscaldatori;
- riscaldatori, che hanno la funzione di elevare la temperatura dell'acqua fredda per consentire di soddisfare le necessità degli utenti;
- reti di distribuzione acqua fredda e/o calda, aventi la funzione di trasportare l'acqua fino ai terminali di erogazione;
- reti di ricircolo dell'acqua calda, che hanno la funzione di mantenere in costante circolazione l'acqua calda in modo da assicurarne l'erogazione alla temperatura desiderata;
- apparecchi sanitari e rubinetteria che consentono agli utenti di utilizzare acqua calda e/o fredda per soddisfare le proprie esigenze.

REQUISITI E PRESTAZIONI (UT)

04.02.R01 (Attitudine al) controllo della combustione

Classe di Requisiti: Funzionalità d'uso

Classe di Esigenza: Funzionalità

Gli elementi dell'impianto idrico sanitario devono essere in grado di garantire processi di combustione a massimo rendimento con una produzione minima di scorie e di sostanze inquinanti.

Prestazioni:

I gruppi termici devono essere omologati dall'ISPESL da laboratori abilitati dal Ministero dell'Industria, del Commercio e dell'Artigianato, in base ai risultati delle prove termiche eseguite direttamente nel rispetto di quanto previsto dalle norme vigenti.

Livello minimo della prestazione:

Il controllo della combustione può essere verificato rilevando:

- la temperatura dei fumi di combustione;
- la temperatura dell'aria comburente;
- la quantità di anidride carbonica (CO₂) e di ossido di carbonio (CO) presente (in % del volume) nei residui della combustione e rilevata all'uscita del gruppo termico;
- l'indice di fumosità Bacharach (per i generatori funzionanti a combustibile liquido).

Riferimenti normativi:

D.Lgs. 2.2.2001, n. 31; D.M. Sviluppo Economico 22.1.2008, n. 37; UNI 4542; UNI 4543-1/2; UNI 8065; UNI EN 14527; UNI 8195; UNI 8196; UNI 9182; UNI 10436; UNI 10874; UNI EN 26; UNI EN 305.

04.02.R02 (Attitudine al) controllo della temperatura dei fluidi

Classe di Requisiti: Termici ed igrotermici

Classe di Esigenza: Benessere

I fluidi termovettori devono avere temperatura idonea per assicurare il corretto funzionamento, sia in relazione al benessere ambientale che al contenimento dei consumi energetici.

Prestazioni:

La temperatura può essere misurata mediante un sensore immerso verificando che le stratificazioni di temperatura e le traiettorie del flusso non influenzino l'accuratezza delle misurazioni.

Livello minimo della prestazione:

E' opportuno che le temperature dei fluidi termovettori corrispondano ai valori riportati dalla normativa di riferimento assicurando comunque una tolleranza per temperature oltre 100 °C di +/- 0,15 K e per temperature fino a 100 °C di +/- 0,1 K.

Riferimenti normativi:

D.Lgs. 2.2.2001, n. 31; D.M. Sviluppo Economico 22.1.2008, n. 37; UNI 4542; UNI 4543-1/2; UNI 8065; UNI EN 14527; UNI

8195; UNI 8196; UNI 9182; UNI 10436; UNI EN 26; UNI EN 305.

04.02.R03 (Attitudine al) controllo della tenuta

Classe di Requisiti: Di stabilità

Classe di Esigenza: Sicurezza

Gli elementi dell'impianto idrico sanitario devono essere idonei ad impedire fughe dei fluidi in circolazione per garantire la funzionalità dell'impianto.

Prestazioni:

Gli impianti devono essere realizzati con materiali e componenti idonei ad impedire fughe o trafileamenti dei fluidi in circolazione in modo da garantire la funzionalità dell'intero impianto in qualunque condizione di esercizio.

Livello minimo della prestazione:

La capacità di tenuta viene verificata mediante la prova indicata dalla norma UNI di settore. Al termine della prova si deve verificare la assenza di difetti o segni di cedimento.

Riferimenti normativi:

D.Lgs. 2.2.2001, n. 31; D.M. Sviluppo Economico 22.1.2008, n. 37.

04.02.R04 (Attitudine al) controllo della velocità dell'aria ambiente

Classe di Requisiti: Termici ed igrotermici

Classe di Esigenza: Benessere

Gli impianti di riscaldamento devono funzionare in modo da non creare movimenti d'aria che possano dare fastidio alle persone.

Prestazioni:

Per assicurare una buona distribuzione del fluido occorre che i terminali di mandata dell'aria e quelli di ripresa siano ben distribuiti nell'ambiente da climatizzare. In ogni caso si può misurare la velocità dell'aria nella zona occupata dalle persone mediante appositi strumenti di precisione (es. anemometro a filo caldo).

Livello minimo della prestazione:

Per non creare fastidiosi movimenti dell'aria occorre che la velocità della stessa non superi i 0,15 m/s. E' comunque ammessa una velocità superiore (nelle immediate vicinanze di bocchette di estrazione o di mandata dell'aria) fino a 0,7 m/s sempre che siano evitati disturbi diretti alle persone.

Riferimenti normativi:

D.Lgs. 2.2.2001, n. 31; D.M. Sviluppo Economico 22.1.2008, n. 37; UNI 4542; UNI 4543-1/2; UNI 8065; UNI EN 14527; UNI 8195; UNI 8196; UNI 9182; UNI 10436; UNI EN 26; UNI EN 305.

04.02.R05 (Attitudine al) controllo dell'aggressività dei fluidi

Classe di Requisiti: Funzionalità tecnologica

Classe di Esigenza: Funzionalità

Le tubazioni dell'impianto idrico non devono dar luogo a fenomeni di incrostazioni, corrosioni, depositi che possano compromettere il regolare funzionamento degli impianti stessi.

Prestazioni:

L'acqua utilizzata per l'alimentazione delle tubazioni deve essere priva di materie in sospensione e di vegetazione e soprattutto non deve contenere sostanze corrosive.

Livello minimo della prestazione:

L'analisi delle caratteristiche dell'acqua deve essere ripetuta con frequenza annuale e comunque ogni volta che si verifichi un cambiamento delle stesse. Devono essere previsti specifici trattamenti dell'acqua in modo che le caratteristiche chimico-fisiche (aspetto, pH, conduttività elettrica, durezza totale, cloruri, ecc.) corrispondano a quelle riportate dalla normativa. In particolare le acque destinate al consumo umano che siano state sottoposte ad un trattamento di addolcimento o dissalazione devono presentare le seguenti concentrazioni minime: durezza totale 60 mg/l Ca, alcalinità ≥ 30 mg/l HCO₃.

Riferimenti normativi:

D.Lgs. 2.2.2001, n. 31; D.M. Sviluppo Economico 22.1.2008, n. 37; UNI 4542; UNI 4543-1/2; UNI 8065; UNI 8195; UNI 8196; UNI 9182; UNI 10436; UNI EN 26; UNI EN 305; UNI EN 14527.

04.02.R06 (Attitudine al) controllo delle dispersioni elettriche

Classe di Requisiti: Funzionalità d'uso

Classe di Esigenza: Funzionalità

Gli elementi dell'impianto idrico sanitario capaci di condurre elettricità devono essere dotati di collegamenti equipotenziali con l'impianto di terra dell'edificio per evitare alle persone qualsiasi pericolo di folgorazioni per contatto diretto secondo quanto prescritto dalla norma CEI 64-8.

Prestazioni:

Si possono controllare i collegamenti equipotenziali e/o di messa a terra dei componenti degli impianti di riscaldamento procedendo ad un esame nonché a misure di resistenza a terra dei collegamenti eseguite secondo le norme CEI vigenti.

Livello minimo della prestazione:

Devono essere rispettati i livelli minimi di progetto.

Riferimenti normativi:

D.Lgs. 2.2.2001, n. 31; D.M. Sviluppo Economico 22.1.2008, n. 37.

04.02.R07 Attitudine a limitare i rischi di esplosione

Classe di Requisiti: Sicurezza d'uso

Classe di Esigenza: Sicurezza

Gli elementi dell'impianto idrico sanitario devono essere in grado di garantire processi di combustione a massimo rendimento con una limitazione dei rischi di esplosione.

Prestazioni:

Gli elementi devono essere omologati dall'ISPESL da laboratori abilitati dal Ministero dell'Industria, del Commercio e dell'Artigianato, in base ai risultati delle prove termiche eseguite direttamente nel rispetto di quanto previsto dalle norme vigenti.

Livello minimo della prestazione:

Per potere raggiungere e mantenere le ideali condizioni di combustione onde evitare rischi di esplosione è necessario che i locali dove sono alloggiati i generatori di calore siano permanentemente ventilati mediante idonee aperture di aerazione di dimensioni non inferiori a quelle riportate dalle vigenti norme di sicurezza e prevenzione incendi.

Riferimenti normativi:

D.Lgs. 2.2.2001, n. 31; D.M. Sviluppo Economico 22.1.2008, n. 37; UNI 4542; UNI 4543-1/2; UNI 8065; UNI EN 14527; UNI 8195; UNI 8196; UNI 9182; UNI 10436; UNI EN 26; UNI EN 305.

04.02.R08 Attitudine a limitare i rischi di incendio

Classe di Requisiti: Protezione antincendio

Classe di Esigenza: Sicurezza

Gli elementi dell'impianto idrico sanitario devono essere in grado di limitare i rischi di probabili incendi nel rispetto delle normative vigenti.

Prestazioni:

I generatori di calore, alimentati con combustibile solido, liquido o gassoso devono essere installati e funzionare in modo da non costituire pericolo d'incendio, nel rispetto di quanto prescritto dalle leggi e normative vigenti.

Livello minimo della prestazione:

Per i generatori di calore si può controllare la conformità a quanto prescritto dalla normativa e legislazione vigente.

Riferimenti normativi:

D.Lgs. 2.2.2001, n. 31; D.M. Sviluppo Economico 22.1.2008, n. 37; UNI 4542; UNI 4543-1/2; UNI 8065; UNI EN 14527; UNI 8195; UNI 8196; UNI 9182; UNI 10436; UNI EN 26; UNI EN 305.

04.02.R09 Attitudine a limitare i rischi di scoppio

Classe di Requisiti: Protezione elettrica

Classe di Esigenza: Sicurezza

Gli elementi dell'impianto idrico sanitario devono essere in grado di resistere alle variazioni di pressione che si verificano durante il normale funzionamento con una limitazione dei rischi di scoppio.

Prestazioni:

I gruppi termici devono essere omologati dall'ISPESL da laboratori abilitati dal Ministero dell'Industria, del Commercio e

dell'Artigianato, in base ai risultati delle prove termiche eseguite direttamente nel rispetto di quanto previsto dalle norme vigenti.

Livello minimo della prestazione:

Per potere raggiungere e mantenere le ideali condizioni di combustione onde evitare rischi di scoppio è necessario che i generatori di calore siano dotati di dispositivi di sicurezza installati e monitorati secondo le prescrizioni di legge.

Riferimenti normativi:

D.Lgs. 2.2.2001, n. 31; D.M. Sviluppo Economico 22.1.2008, n. 37; UNI 4542; UNI 4543-1/2; UNI 8065; UNI EN 14527; UNI 8195; UNI 8196; UNI 9182; UNI 10436; UNI EN 26; UNI EN 305.

04.02.R10 Regolarità delle finiture

Classe di Requisiti: Adattabilità delle finiture

Classe di Esigenza: Fruibilità

Gli elementi dell'impianto idrico sanitario devono essere realizzati nel rispetto della regola d'arte e devono presentare finiture superficiali integre.

Prestazioni:

Gli elementi dell'impianto idrico sanitario devono possedere superfici omogenee ed esenti da imperfezioni.

Livello minimo della prestazione:

Tutte le superfici devono avere caratteristiche di uniformità e continuità di rivestimento e non devono presentare tracce di riprese o aggiunte di materiale visibili. Possono essere richieste prove di collaudo prima della posa in opera per la verifica della regolarità dei materiali e delle finiture secondo quanto indicato dalla norma UNI EN 997.

Riferimenti normativi:

D.Lgs. 2.2.2001, n. 31; D.M. Sviluppo Economico 22.1.2008, n. 37; UNI 4542; UNI 4543-1/2; UNI 8065; UNI EN 14527; UNI 8195; UNI 8196; UNI 9182; UNI 10436; UNI EN 26; UNI EN 305.

L'Unità Tecnologica è composta dai seguenti Elementi Manutenibili:

- ° 04.02.01 Scambiatore di calore
- ° 04.02.02 Serbatoi di accumulo
- ° 04.02.03 Tubazioni in rame
- ° 04.02.04 Tubazioni multistrato
- ° 04.02.05 Tubi in acciaio zincato

Elemento Manutenibile: 04.02.01

Scambiatore di calore

Unità Tecnologica: 04.02

Impianto di distribuzione acqua fredda e calda

Lo scambiatore di calore, generalmente realizzato in acciaio, viene utilizzato per la produzione di acqua calda per uso sanitario. Lo scambiatore può essere realizzato: a piastra, a fascio tubiero detto anche a serpentina, a matrice e ad elementi impaccati.

REQUISITI E PRESTAZIONI (EM)

04.02.01.R01 (Attitudine al) controllo della portata dei fluidi

Classe di Requisiti: Funzionalità d'uso

Classe di Esigenza: Funzionalità

Gli elementi costituenti gli scambiatori di calore devono essere in grado di garantire valori minimi di portata dei fluidi circolanti.

Prestazioni:

Gli scambiatori di calore devono assicurare, anche nelle più gravose condizioni di esercizio, una portata dei fluidi non inferiore a quella di progetto. I valori di portata devono essere misurati seguendo le raccomandazioni fornite con le istruzioni per l'installazione dei flussimetri.

Livello minimo della prestazione:

La pressione va verificata in punti che devono trovarsi al centro di un tratto di tubo diritto avente diametro costante, uguale ai raccordi dello scambiatore di calore, e lunghezza non minore di dieci volte il diametro, e senza restringimenti. Detti punti devono essere localizzati tra i punti di misurazione della temperatura ed i raccordi dello scambiatore di calore. Sono ammesse delle tolleranze della pressione di +/- 10 kPa e delle tolleranze per le letture della caduta di pressione di +/- 1,0% della lettura o 2 kPa.

Riferimenti normativi:

UNI EN 247; UNI EN 306; UNI EN 327; UNI EN 328; UNI EN 305; UNI EN 307; UNI EN 308; UNI EN 1148; UNI EN 1216.

04.02.01.R02 (Attitudine al) controllo della tenuta

Classe di Requisiti: Di stabilità

Classe di Esigenza: Sicurezza

Gli scambiatori di calore devono essere in grado di evitare fughe dei fluidi termovettori in circolazione in modo da assicurare la durata e la funzionalità nel tempo.

Prestazioni:

Il controllo della tenuta deve essere garantito in condizioni di pressione e temperatura corrispondenti a quelle massime o minime di esercizio.

Livello minimo della prestazione:

Gli scambiatori possono essere controllati immergendoli nell'acqua, dopo aver applicato una pressione d'aria di almeno 9 bar per alcuni secondi (non meno di 20) verificando che non si manifestino bolle d'aria nell'acqua di prova.

Riferimenti normativi:

UNI EN 247; UNI EN 306; UNI EN 327; UNI EN 328; UNI EN 305; UNI EN 307; UNI EN 308; UNI EN 1148; UNI EN 1216.

04.02.01.R03 Attitudine a limitare le temperature superficiali

Classe di Requisiti: Termici ed igrotermici

Classe di Esigenza: Benessere

Gli elementi costituenti gli scambiatori devono essere in grado di contrastare in modo efficace le variazioni di temperatura in

particolare quelle possibili sui componenti direttamente accessibili dagli utenti.

Prestazioni:

La temperatura superficiale dei componenti direttamente accessibili dagli utenti non deve superare i 60 °C con una tolleranza di 5 °C.

Livello minimo della prestazione:

Il controllo delle temperature superficiali può essere verificato seguendo le prescrizioni ed i metodi di prova indicati dalla normativa vigente e seguendo i metodi di calcolo da essa previsti (utilizzando termometri a raggi infrarossi o termometri a termoresistenza).

Riferimenti normativi:

UNI EN 247; UNI EN 306; UNI EN 327; UNI EN 328; UNI EN 305; UNI EN 307; UNI EN 308; UNI EN 1148; UNI EN 1216.

04.02.01.R04 Resistenza agli agenti aggressivi chimici

Classe di Requisiti: Protezione dagli agenti chimici ed organici

Classe di Esigenza: Sicurezza

Gli elementi ed i materiali degli scambiatori di calore non devono subire dissoluzioni o disgregazioni e mutamenti di aspetto a causa dell'azione di agenti aggressivi chimici.

Prestazioni:

I materiali e i componenti degli scambiatori di calore devono conservare inalterate le caratteristiche chimico-fisiche, dimensionali, funzionali e di finitura superficiale. Gli eventuali rivestimenti di protezione esterna quali smalti, prodotti vernicianti, ecc. devono essere chimicamente compatibili con i supporti su cui vengono applicati.

Livello minimo della prestazione:

Per la valutazione della resistenza agli agenti chimici presenti nell'aria, si fa riferimento ai metodi ed ai parametri di prova dettati dalle norme UNI.

Riferimenti normativi:

UNI EN 247; UNI EN 306; UNI EN 327; UNI EN 328; UNI EN 305; UNI EN 307; UNI EN 308; UNI EN 1148; UNI EN 1216.

04.02.01.R05 Resistenza meccanica

Classe di Requisiti: Di stabilità

Classe di Esigenza: Sicurezza

Gli scambiatori di calore devono essere realizzati con materiali atti a contrastare in modo efficace il prodursi di deformazioni o rotture sotto l'azione di determinate sollecitazioni.

Prestazioni:

Gli elementi costituenti gli scambiatori devono essere idonei ad assicurare stabilità e resistenza all'azione di sollecitazioni meccaniche in modo da garantirne durata e funzionalità nel tempo, senza pregiudicare la sicurezza degli utenti.

Livello minimo della prestazione:

Gli scambiatori di calore devono essere sottoposti ad una prova di rottura utilizzando una pressione maggiore di 1,3 volte la pressione usata per la prova di tenuta (pari a circa 9 bar).

Riferimenti normativi:

UNI EN 247; UNI EN 306; UNI EN 327; UNI EN 328; UNI EN 305; UNI EN 307; UNI EN 308; UNI EN 1148; UNI EN 1216.

ANOMALIE RISCONTRABILI**04.02.01.A01 Corrosione e ruggine**

Corrosione e presenza di fenomeni di ruggine sulla superficie degli scambiatori dovuti alla scarsa efficacia dello strato di protezione.

04.02.01.A02 Difetti di tenuta

Difetti di tenuta con evidenti perdite di fluido dagli elementi dello scambiatore che si riscontrano in prossimità delle valvole o tra i vari elementi.

04.02.01.A03 Difetti di regolazione

Difetti di regolazione del rubinetto di comando o del rubinetto termostatico se è presente.

04.02.01.A04 Incrostazioni

Formazione di incrostazioni e fanghiglie dovute ad accumuli di materiale.

04.02.01.A05 Sbalzi di temperatura

Differenza di temperatura tra la temperatura di ingresso del fluido primario e quella del fluido di uscita.

CONTROLLI ESEGUIBILI DA PERSONALE SPECIALIZZATO

04.02.01.C01 Controllo generale scambiatori

Cadenza: ogni 6 mesi

Tipologia: Ispezione a vista

Verificare la tenuta all'acqua con l'eliminazione delle eventuali perdite. Controllare lo stato di protezione esterna eliminando, se presente, lo strato di ruggine.

- Requisiti da verificare: 1) ; 2) (*Attitudine al controllo della temperatura dei fluidi*; 3) (*Attitudine al controllo della tenuta*; 4) *Attitudine a limitare le temperature superficiali*; 5) ; 6) .
- Anomalie riscontrabili: 1) *Corrosione e ruggine*; 2) *Difetti di tenuta*; 3) *Difetti di regolazione*; 4) *Incrostazioni*; 5) *Sbalzi di temperatura*.
- Ditte specializzate: *Idraulico*.

04.02.01.C02 Controllo temperatura

Cadenza: ogni 6 mesi

Tipologia: Ispezione strumentale

Controllare i valori del termostato e del sistema di regolazione della temperatura dell'acqua di mandata.

- Requisiti da verificare: 1) (*Attitudine al controllo della temperatura dei fluidi*).
- Anomalie riscontrabili: 1) *Sbalzi di temperatura*.
- Ditte specializzate: *Idraulico*.

MANUTENZIONI ESEGUIBILI DA PERSONALE SPECIALIZZATO

04.02.01.I01 Pulizia

Cadenza: ogni 12 mesi

Verificare lo stato superficiale degli scambiatori e se necessario eseguire una pitturazione degli elementi eliminando eventuali fenomeni di ruggine che si dovessero presentare.

- Ditte specializzate: *Pittore*.

04.02.01.I02 Sostituzione

Cadenza: ogni 15 anni

Sostituzione degli scambiatori e dei suoi accessori quali le valvole secondo le indicazioni fornite dal produttore.

- Ditte specializzate: *Idraulico*.


04.02.01.I03 Spurgo dello scambiatore

Cadenza: quando occorre

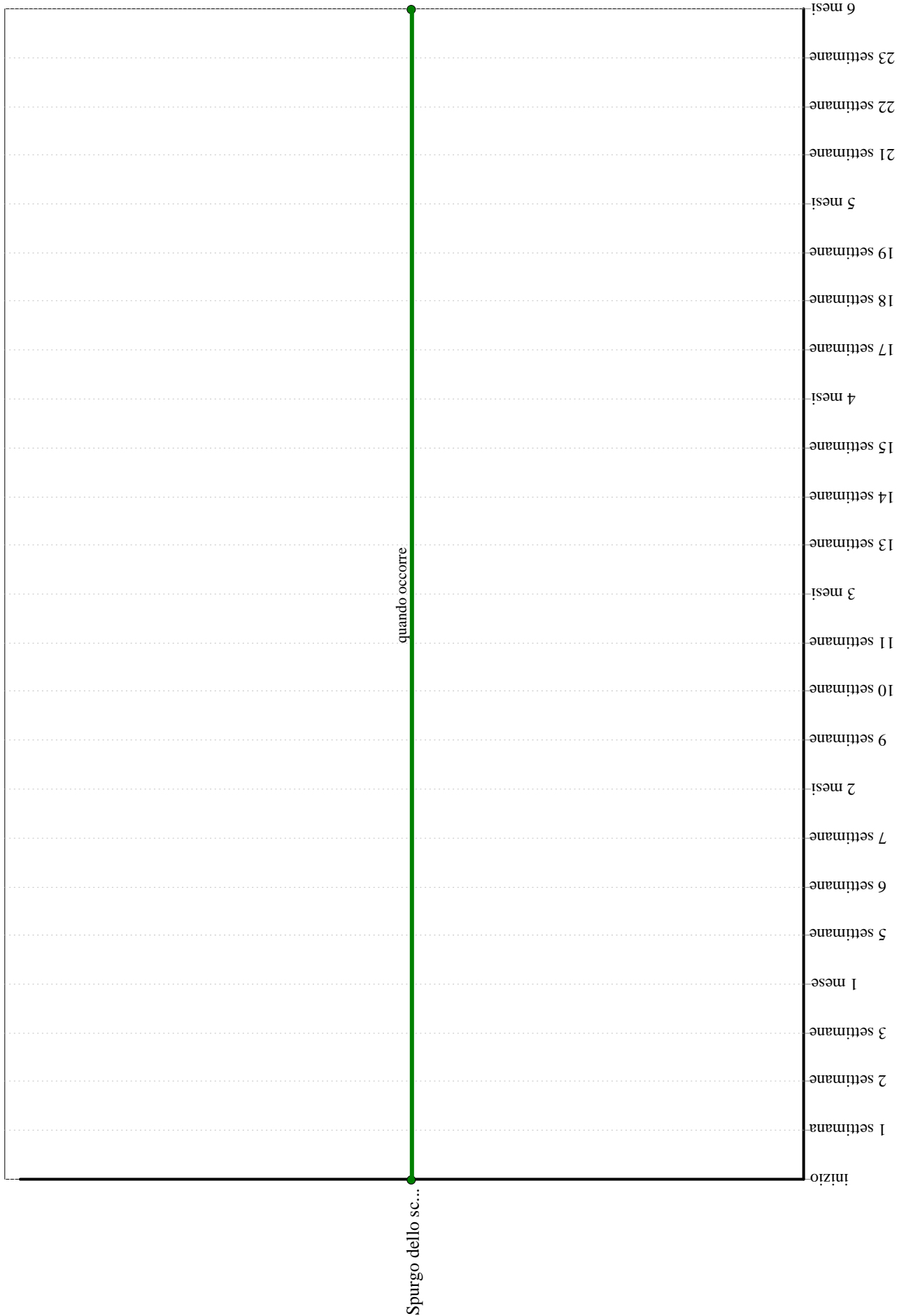
Smontare gli scambiatori per eliminare le incrostazioni e fanghiglie presenti (quando i valori della temperatura in uscita non soddisfano i valori di funzionamento).

- Ditte specializzate: *Idraulico*.

Scambiatore di calore - Controlli in 6 mesi



Scambiatore di calore - Interventi in 6 mesi



Elemento Manutenibile: 04.02.02

Serbatoi di accumulo

Unità Tecnologica: 04.02**Impianto di distribuzione acqua fredda e calda**

I serbatoi di accumulo consentono il corretto funzionamento delle macchine idrauliche e/o dei riscaldatori ed assicurano una riserva idrica adeguata alle necessità degli utenti in caso di cattivo funzionamento delle reti di distribuzione o in caso di arresti della erogazione da parte dei gestori del servizio di erogazione.

REQUISITI E PRESTAZIONI (EM)

04.02.02.R01 (Attitudine al) controllo della tenuta

Classe di Requisiti: Di stabilità

Classe di Esigenza: Sicurezza

Gli elementi costituenti i serbatoi devono essere in grado di evitare fughe dei fluidi di alimentazione in modo da assicurare la durata e la funzionalità nel tempo.

Prestazioni:

I materiali e componenti devono essere idonei ad impedire fughe dei fluidi in modo da assicurarne la durata e la funzionalità nel tempo. Tali prestazioni devono essere garantite in condizioni di pressione e temperatura corrispondenti a quelle massime di esercizio.

Livello minimo della prestazione:

I serbatoi sono sottoposti alla prova di tenuta. Si sottopone l'intera rete idrica, per un tempo non inferiore alle 4 ore, all'azione di una pressione di 1,5 volte quella massima di esercizio, con un minimo di 600 kPa. La prova si ritiene superata positivamente se la pressione della rete è rimasta invariata, con una tolleranza di 30 kPa (controllata mediante un manometro registratore) e non si sono verificate rotture, deformazioni o altri deterioramenti in genere (trafilamenti d'acqua, trasudi, ecc.).

Riferimenti normativi:

UNI EN 837-1/2/3; UNI EN 10240; UNI EN 10224; UNI EN 1074-1; UNI 9182; UNI EN 10255; UNI EN ISO 4126-1/2/3/4/5/6/7; CEI 64.

04.02.02.R02 Potabilità

Classe di Requisiti: Protezione dagli agenti chimici ed organici

Classe di Esigenza: Sicurezza

I fluidi erogati dagli impianti idrosanitari ed utilizzati per soddisfare il fabbisogno umano, devono possedere caratteristiche tali da non compromettere la salute umana.

Prestazioni:

I parametri organolettici, chimico-fisici, microbiologici nonché quelli relativi alla presenza di sostanze indesiderabili o tossiche devono risultare conformi a quelli riportati nell'allegato I al D.P.R. 24 maggio 1988 e nelle successive disposizioni legislative e normative vigenti.

Livello minimo della prestazione:

L'acqua destinata al consumo umano deve essere controllata effettuando delle analisi chimico-fisiche e batteriologiche per accertarne la rispondenza alle specifiche prestazionali richieste.

Riferimenti normativi:

D.P.R. 24.5.1988, n. 236; D.M. Sanità 26.3.1991; D.M. Sanità e Ambiente 20.1.1992; UNI 9182; UNI EN 1074-1; UNI EN 837-1/2/3; UNI EN 10240; CEI 64.

ANOMALIE RISCONTRABILI

04.02.02.A01 Difetti del galleggiante

Difetti di funzionamento del galleggiante.

04.02.02.A02 Difetti di regolazione

Cattivo funzionamento del sistema di taratura e controllo.

04.02.02.A03 Perdita di carico

Perdite del liquido per cattivo funzionamento del livellostato e del pressostato delle pompe.

CONTROLLI ESEGUIBILI DA PERSONALE SPECIALIZZATO

04.02.02.C01 Controllo generale

Cadenza: ogni 12 mesi

Tipologia: Controllo a vista

Controllare lo stato generale e l'integrità dei serbatoi e provvedere alla eliminazione di eventuali perdite ripristinando le guarnizioni del passo d'uomo.

- Requisiti da verificare: 1) *(Attitudine al) controllo della tenuta*; 2) *Potabilità*.
- Anomalie riscontrabili: 1) *Difetti di regolazione*; 2) *Perdita di carico*.
- Ditte specializzate: *Idraulico*.

04.02.02.C02 Controllo gruppo di riempimento

Cadenza: ogni 12 mesi

Tipologia: Controllo a vista

Controllare il corretto funzionamento del galleggiante, della valvola di alimentazione e verificare che il tubo di troppo pieno sia libero da ostruzioni.

- Requisiti da verificare: 1) *(Attitudine al) controllo della tenuta*.
- Anomalie riscontrabili: 1) *Difetti di regolazione*.
- Ditte specializzate: *Idraulico*.

MANUTENZIONI ESEGUIBILI DA PERSONALE SPECIALIZZATO

04.02.02.I01 Pulizia

Cadenza: ogni 2 anni

Pulizia interna mediante lavaggio con eventuale asportazione di rifiuti.

- Ditte specializzate: *Idraulico*.

Serbatoi di accumulo - Controlli in 6 mesi

	inizio
	1 settimana
	2 settimane
	3 settimane
	1 mese
	5 settimane
	6 settimane
	7 settimane
	2 mesi
	9 settimane
	10 settimane
	11 settimane
	3 mesi
	13 settimane
	14 settimane
	15 settimane
	4 mesi
	17 settimane
	18 settimane
	19 settimane
	5 mesi
	21 settimane
	22 settimane
	23 settimane
	6 mesi

Serbatoi di accumulo - Interventi in 6 mesi

	inizio
	1 settimana
	2 settimane
	3 settimane
	1 mese
	5 settimane
	6 settimane
	7 settimane
	2 mesi
	9 settimane
	10 settimane
	11 settimane
	3 mesi
	13 settimane
	14 settimane
	15 settimane
	4 mesi
	17 settimane
	18 settimane
	19 settimane
	5 mesi
	21 settimane
	22 settimane
	23 settimane
	6 mesi

Elemento Manutenibile: 04.02.03

Tubazioni in rame

Unità Tecnologica: 04.02**Impianto di distribuzione acqua fredda e calda**

Le tubazioni in rame hanno la funzione di trasportare i fluidi termovettori alla rubinetteria degli apparecchi sanitari.

REQUISITI E PRESTAZIONI (EM)

04.02.03.R01 (Attitudine al) controllo dell'aggressività dei fluidi

Classe di Requisiti: Funzionalità tecnologica

Classe di Esigenza: Funzionalità

I fluidi termovettori dell'impianto idrico sanitario non devono dar luogo a fenomeni di incrostazioni, corrosioni, depositi che possano compromettere il regolare funzionamento degli impianti stessi.

Prestazioni:

Devono essere previsti specifici trattamenti dell'acqua dei circuiti di riscaldamento, raffreddamento e umidificazione in modo che le caratteristiche chimico-fisiche (aspetto, pH, conduttività elettrica, durezza totale, cloruri, ecc.) corrispondano a quelle riportate dalla normativa. Inoltre le tubazioni in rame devono essere rivestite con idonei materiali coibenti in grado di limitare le variazioni della temperatura dell'acqua in circolazione.

Livello minimo della prestazione:

L'analisi deve essere ripetuta periodicamente possibilmente con frequenza settimanale o mensile e comunque ogni volta che si verifichi o si sospetti un cambiamento delle caratteristiche dell'acqua secondo quanto indicato dalla normativa UNI.

Riferimenti normativi:

D.M. Sviluppo Economico 22.1.2008, n. 37; UNI EN 1057.

ANOMALIE RISCONTRABILI

04.02.03.A01 Difetti di coibentazione

Difetti di tenuta della coibentazione.

04.02.03.A02 Difetti di regolazione e controllo

Difetti di taratura dei dispositivi di sicurezza e controllo quali manometri, termometri, pressostati di comando.

04.02.03.A03 Difetti di tenuta

Perdite o fughe dei fluidi circolanti nelle tubazioni.

04.02.03.A04 Deformazione

Cambiamento della forma iniziale con imbarcamento degli elementi e relativa irregolarità della sovrapposizione degli stessi.

04.02.03.A05 Errori di pendenza

Errore nel calcolo della pendenza che causa un riflusso delle acque con conseguente ristagno delle stesse.

04.02.03.A06 Incrostazioni

Accumuli di materiale di deposito all'interno delle tubazioni ed in prossimità dei filtri che causano perdite o rotture delle tubazioni.

CONTROLLI ESEGUIBILI DA PERSONALE SPECIALIZZATO

04.02.03.C01 Controllo generale tubazioni

Cadenza: ogni 12 mesi

Tipologia: Ispezione a vista

Verificare le caratteristiche principali delle tubazioni con particolare riguardo a:

-tenuta delle congiunzioni a flangia; -giunti per verificare la presenza di lesioni o di sconessioni; -la stabilità de sostegni dei tubi; -vibrazioni; -presenza di acqua di condensa; -serrande e meccanismi di comando; -coibentazione dei tubi.

- Requisiti da verificare: 1) (Attitudine al) controllo della tenuta; 2) (Attitudine al) controllo dell'aggressività dei fluidi.
- Anomalie riscontrabili: 1) Difetti di coibentazione; 2) Difetti di regolazione e controllo; 3) Difetti di tenuta; 4) Incrostazioni; 5) Deformazione.
- Ditte specializzate: *Idraulico*.

MANUTENZIONI ESEGUIBILI DA PERSONALE SPECIALIZZATO

04.02.03.I01 Ripristino coibentazione

Cadenza: quando occorre

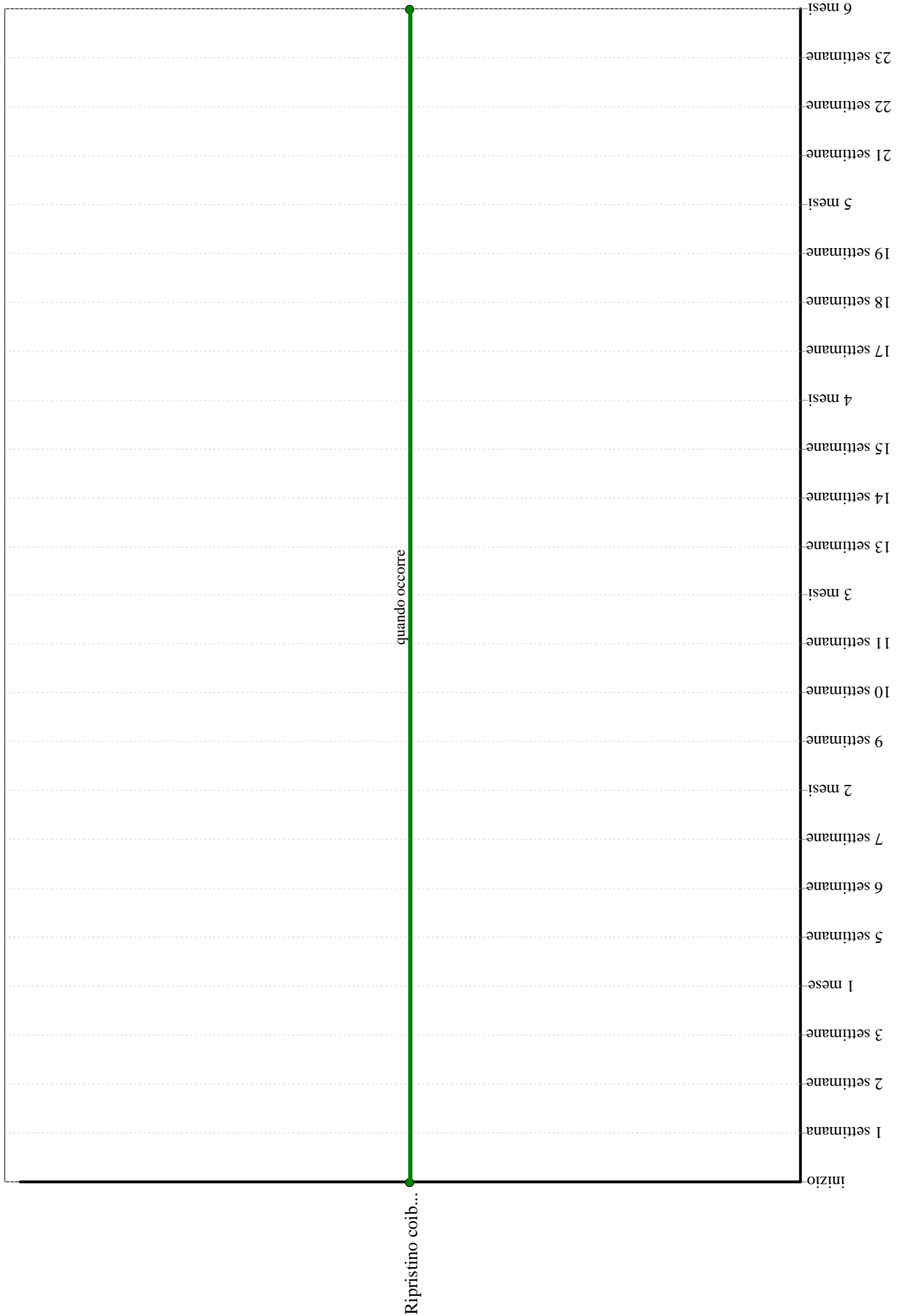
Effettuare un ripristino dello strato di coibentazione delle tubazioni quando sono evidenti i segni di degradamento.

- Ditte specializzate: *Idraulico*.

Tubazioni in rame - Controlli in 6 mesi

	inizio
	1 settimana
	2 settimane
	3 settimane
	1 mese
	5 settimane
	6 settimane
	7 settimane
	2 mesi
	9 settimane
	10 settimane
	11 settimane
	3 mesi
	13 settimane
	14 settimane
	15 settimane
	4 mesi
	17 settimane
	18 settimane
	19 settimane
	5 mesi
	21 settimane
	22 settimane
	23 settimane
	6 mesi

Tubazioni in rame - Interventi in 6 mesi



Elemento Manutenibile: 04.02.04

Tubazioni multistrato

Unità Tecnologica: 04.02

Impianto di distribuzione acqua fredda e calda

Le tubazioni multistrato sono quei tubi la cui parete è costituita da almeno due strati di materiale plastico legati ad uno strato di alluminio o leghe di alluminio, tra di loro interposto. I materiali plastici utilizzati per la realizzazione degli specifici strati costituenti la parete del tubo multistrato sono delle poliolefine adatte all'impiego per il convogliamento di acqua in pressione e possono essere di:

- polietilene PE;
- polietilene reticolato PE-Xa / PE-Xb / PE-Xc;
- polipropilene PP;
- polibutilene PB.

Allo scopo di assicurare l'integrità dello strato interno lo spessore di tale strato non deve essere minore di 0,5 mm.

REQUISITI E PRESTAZIONI (EM)

04.02.04.R01 Resistenza allo scollamento

Classe di Requisiti: Di stabilità

Classe di Esigenza: Sicurezza

Gli strati intermedi della tubazione devono resistere allo scollamento per evitare i problemi di tenuta.

Prestazioni:

L'aderenza degli strati di materiale plastico allo strato intermedio in alluminio viene verificata mediante una prova che prevede la separazione degli stessi secondo le modalità indicate dalla norma UNI..

Livello minimo della prestazione:

Lo strato, costituito da quello esterno di materiale plastico e da quello intermedio in alluminio, vengono congiuntamente tirati con una velocità di 50 +/- 10 mm al minuto e alla temperatura di 23 +/- 2 °C. La resistenza minima opposta alla separazione deve rispettare le specifiche di produzione fissate dal fabbricante.

Riferimenti normativi:

UNI EN ISO 21003; UNI EN 1277; UNI EN 14741.

ANOMALIE RISCONTRABILI

04.02.04.A01 Alterazioni cromatiche

Presenza di macchie con conseguente variazione della tonalità dei colori e scomparsa del colore originario.

04.02.04.A02 Deformazione

Cambiamento della forma iniziale con imbarcamento degli elementi e relativa irregolarità della sovrapposizione degli stessi.

04.02.04.A03 Difetti ai raccordi o alle connessioni

Perdite del fluido in prossimità di raccordi dovute a errori o sconessioni delle giunzioni.

04.02.04.A04 Distacchi

Distacchi degli strati di materiale che costituiscono la tubazione.

04.02.04.A05 Errori di pendenza

Errore nel calcolo della pendenza che causa un riflusso delle acque con conseguente ristagno delle stesse.

CONTROLLI ESEGUIBILI DA PERSONALE SPECIALIZZATO

04.02.04.C01 Controllo tenuta strati

Cadenza: ogni anno

Tipologia: Registrazione

Controllare l'aderenza dei vari strati di materiale che costituiscono la tubazione.

- Requisiti da verificare: 1) *Resistenza allo scollamento.*
- Anomalie riscontrabili: 1) *Errori di pendenza;* 2) *Distacchi.*
- Ditte specializzate: *Idraulico.*

04.02.04.C02 Controllo tubazioni

Cadenza: ogni anno

Tipologia: Controllo a vista

Verificare l'integrità delle tubazioni con particolare attenzione ai raccordi tra tronchi di tubo e tra tubi ed apparecchi utilizzatori.

- Requisiti da verificare: 1) *(Attitudine al) controllo della tenuta.*
- Anomalie riscontrabili: 1) *Difetti ai raccordi o alle connessioni.*
- Ditte specializzate: *Idraulico.*

MANUTENZIONI ESEGUIBILI DA PERSONALE SPECIALIZZATO

04.02.04.I01 Pulizia

Cadenza: ogni 6 mesi


Pulizia o eventuale sostituzione dei filtri dell'impianto.

- Ditte specializzate: *Idraulico.*

Tubazioni multistrato - Controlli in 6 mesi

	inizio
	1 settimana
	2 settimane
	3 settimane
	1 mese
	5 settimane
	6 settimane
	7 settimane
	2 mesi
	9 settimane
	10 settimane
	11 settimane
	3 mesi
	13 settimane
	14 settimane
	15 settimane
	4 mesi
	17 settimane
	18 settimane
	19 settimane
	5 mesi
	21 settimane
	22 settimane
	23 settimane
	6 mesi

Tubazioni multistrato - Interventi in 6 mesi



Elemento Manutenibile: 04.02.05

Tubi in acciaio zincato

Unità Tecnologica: 04.02

Impianto di distribuzione acqua fredda e calda

Le tubazioni generalmente utilizzate per l'impianto idrico sanitario sono in acciaio zincato e provvedono all'adduzione e alla successiva erogazione dell'acqua destinata ad alimentare l'impianto.

REQUISITI E PRESTAZIONI (EM)

04.02.05.R01 (Attitudine al) controllo della portata dei fluidi

Classe di Requisiti: *Funzionalità d'uso*

Classe di Esigenza: *Funzionalità*

Le tubazioni devono essere in grado di garantire in ogni momento la portata e la pressione richiesti dall'impianto.

Prestazioni:

Le prestazioni delle tubazioni e quindi la portata delle stesse devono essere verificate in sede di collaudo (ed annotate sul certificato di collaudo) e successivamente con ispezioni volte alla verifica di detti valori. Anche i risultati delle ispezioni devono essere riportati su un apposito libretto.

Livello minimo della prestazione:

Per la verifica idrostatica effettuare una prova di tutte le tubazioni con una pressione pari ai valori derivanti dalla formula $P = (20 \times d \times s) / D$ e per un periodo minimo di 10 secondi, dove d è la sollecitazione unitaria pari al 60% del carico unitario di snervamento (N/mm²); s è lo spessore nominale del tubo espresso in mm; D è il diametro esterno della tubazione. Per i tubi aventi diametro esterno maggiore di 219,1 mm i risultati della prova idraulica devono essere forniti dal fabbricante.

Riferimenti normativi:

UNI 9182.

04.02.05.R02 Assenza di emissioni di sostanze nocive

Classe di Requisiti: *Protezione dagli agenti chimici ed organici*

Classe di Esigenza: *Sicurezza*

I materiali costituenti le tubazioni non devono produrre o rimettere sostanze tossiche, irritanti o corrosive per la salute degli utenti.

Prestazioni:

I materiali e i componenti degli impianti idrosanitari non devono produrre o rimettere sostanze tossiche, irritanti e/o corrosive che alterino le caratteristiche (organolettiche, fisico-chimiche, microbiologiche, ecc.) dell'acqua destinata al consumo umano, sia in condizioni ordinarie che alla massima temperatura di esercizio (60 °C).

Livello minimo della prestazione:

Le reti di distribuzione dell'acqua potabile all'interno delle abitazioni realizzate in acciaio zincato devono essere conformi al Regolamento sanitario approvato con R.D. 3.2.1901 n. 45 e successive mod. ed integrazioni.

Riferimenti normativi:

R.D. 3.2.1901, n. 45; R.D. 23.6.1904, n. 369; C.M. Sanità 2.12.1978, n. 102; D.P.R. 24.5.1988, n. 236; UNI 9182.

04.02.05.R03 Resistenza alle temperature e a sbalzi di temperature

Classe di Requisiti: *Di stabilità*

Classe di Esigenza: *Sicurezza*

Le tubazioni e gli elementi accessori devono essere in grado di contrastare in modo efficace il prodursi di deformazioni o rotture

sotto l'azione di temperature elevate o a sbalzi delle stesse. Per tale scopo possono essere dotati di adeguati rivestimenti.

Prestazioni:

Le tubazioni devono resistere alle temperature ed agli sbalzi termici prodotti dalle condizioni di funzionamento; pertanto gli isolanti termici ed i materiali di tenuta in genere non devono deteriorarsi o perdere le proprie caratteristiche anche nelle condizioni di massima o minima temperatura di progetto dell'acqua distribuita dalla rete.

Livello minimo della prestazione:

I rivestimenti che possono essere utilizzati per le tubazioni sono: cemento, smalto bituminoso, vernice bituminosa, resine epossidiche, materie plastiche ecc.. Per le caratteristiche dei rivestimenti valgono le prescrizioni riportate dalla norma UNI di settore.

Riferimenti normativi:

UNI 9182.

04.02.05.R04 Resistenza meccanica

Classe di Requisiti: Di stabilità

Classe di Esigenza: Sicurezza

Le tubazioni e gli elementi accessori quali valvole e rubinetti devono essere in grado di contrastare in modo efficace il prodursi di deformazioni o rotture sotto l'azione di determinate sollecitazioni.

Prestazioni:

Le tubazioni e gli elementi accessori devono essere idonei ad assicurare stabilità e resistenza all'azione di sollecitazioni meccaniche in modo da garantirne durata e funzionalità nel tempo, senza pregiudicare la sicurezza degli utenti. Pertanto gli elementi devono essere sottoposti a prove di verifica quali resistenza a trazione, a schiacciamento e a curvatura.

Livello minimo della prestazione:

La prova a trazione a temperatura ambiente deve essere effettuata secondo le modalità indicate dalla norma UNI di settore per determinare il carico di rottura R_m , lo snervamento R_e e l'allungamento percentuale A . Anche i risultati della prova a schiacciamento e a curvatura devono rispettare i valori minimi indicati dalla norma UNI di settore.

Riferimenti normativi:

UNI 9182.

04.02.05.R05 Stabilità chimico reattiva

Classe di Requisiti: Di stabilità

Classe di Esigenza: Sicurezza

Le tubazioni e gli elementi accessori quali valvole e rubinetti devono essere in grado di mantenere inalterate nel tempo le proprie caratteristiche chimico-fisiche.

Prestazioni:

I componenti dell'impianto devono essere realizzati con materiali e finiture che non presentino incompatibilità chimico-fisica fra loro o che possano dar luogo a fenomeni di corrosione elettrolitica evitando in particolare contatti diretti fra rame e zinco (o acciaio zincato) o fra metalli e materiali aggressivi (alluminio o acciaio e gesso).

Livello minimo della prestazione:

Verificare che la composizione chimica degli acciai utilizzati per realizzare tubazioni per la condotta dell'acqua non superi le tolleranze ammissibili indicate dalla norma UNI di settore. Per il prelievo di campioni da sottoporre ad analisi chimico fisiche seguire le modalità indicate dalla norma UNI EU 18.

Riferimenti normativi:

UNI EN ISO 377.

ANOMALIE RISCONTRABILI**04.02.05.A01 Corrosione**

Corrosione delle tubazioni di adduzione con evidenti segni di decadimento delle stesse evidenziato con cambio di colore e presenza di ruggine in prossimità delle corrosioni.

04.02.05.A02 Difetti ai raccordi o alle connessioni

Perdite del fluido in prossimità di raccordi dovute a errori o sconnessioni delle giunzioni.

04.02.05.A03 Difetti alle valvole

Difetti di funzionamento delle valvole dovuti ad errori di posa in opera o al cattivo dimensionamento delle stesse.

04.02.05.A04 Incrostazioni

Accumuli di materiale di deposito all'interno delle tubazioni ed in prossimità dei filtri che causano perdite o rotture delle tubazioni.

CONTROLLI ESEGUIBILI DA PERSONALE SPECIALIZZATO**04.02.05.C01 Controllo coibentazione**

Cadenza: ogni 12 mesi

Tipologia: Controllo a vista

Verificare l'integrità delle coibentazioni con eventuale ripristino.

- Requisiti da verificare: 1).
- Ditte specializzate: *Idraulico*.

04.02.05.C02 Controllo manovrabilità delle valvole

Cadenza: ogni 12 mesi

Tipologia: Controllo

Eseguire una manovra di prova di tutti gli organi di intercettazione per evitare che si blocchino.

- Requisiti da verificare: 1) (*Attitudine al controllo della tenuta*); 2).
- Anomalie riscontrabili: 1) *Difetti ai raccordi o alle connessioni*; 2) *Difetti alle valvole*.
- Ditte specializzate: *Idraulico*.

04.02.05.C03 Controllo tenuta

Cadenza: ogni anno

Tipologia: Controllo a vista

Verificare l'integrità delle tubazioni con particolare attenzione ai raccordi tra tronchi di tubo e tra tubi ed apparecchi utilizzatori.

- Requisiti da verificare: 1) ; 2) (*Attitudine al controllo della tenuta*).
- Anomalie riscontrabili: 1) *Difetti ai raccordi o alle connessioni*.
- Ditte specializzate: *Idraulico*.

04.02.05.C04 Controllo tenuta valvole

Cadenza: ogni anno

Tipologia: Registrazione

Regolazione del serraggio dei premistoppa sugli steli ed eventuale sostituzione degli organi di tenuta.

- Requisiti da verificare: 1) (*Attitudine al controllo della tenuta*); 2).
- Anomalie riscontrabili: 1) *Difetti alle valvole*.
- Ditte specializzate: *Idraulico*.

MANUTENZIONI ESEGUIBILI DA PERSONALE SPECIALIZZATO

04.02.05.I01 Pulizia

Cadenza: ogni 6 mesi

Pulizia o eventuale sostituzione dei filtri dell'impianto.

- Ditte specializzate: *Idraulico*.

04.02.05.I02 Pulizia otturatore

Cadenza: quando occorre

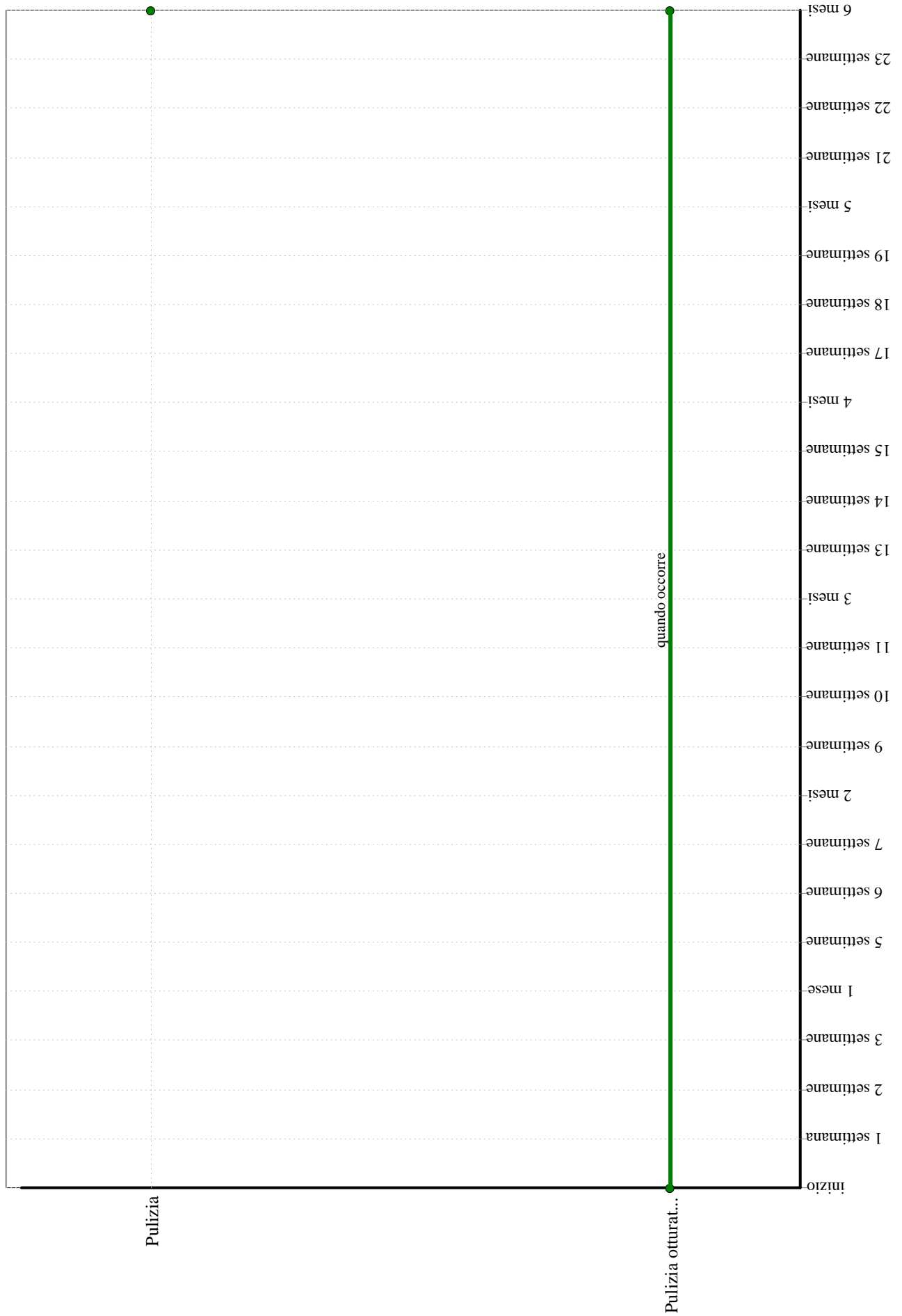
Pulizia o eventuale sostituzione dell'otturatore nel caso si verifichi il passaggio del fluido ad otturatore chiuso.

- Ditte specializzate: *Idraulico*.

Tubi in acciaio zincato - Controlli in 6 mesi

	inizio
	1 settimana
	2 settimane
	3 settimane
	1 mese
	5 settimane
	6 settimane
	7 settimane
	2 mesi
	9 settimane
	10 settimane
	11 settimane
	3 mesi
	13 settimane
	14 settimane
	15 settimane
	4 mesi
	17 settimane
	18 settimane
	19 settimane
	5 mesi
	21 settimane
	22 settimane
	23 settimane
	6 mesi

Tubi in acciaio zincato - Interventi in 6 mesi



INDICE

01	<nuovo> .	pag.	3
02	STRUTTURE CIVILI E INDUSTRIALI	pag.	4
02.01	Coperture		5
02.01.01	Strutture in legno lamellare		6
03	EDILIZIA: CHIUSURE	pag.	11
03.01	Rivestimenti esterni		12
03.01.01	Rivestimento a cappotto		21
03.02	Infissi esterni		26
03.02.01	Infissi a triplo vetro		38
03.02.02	Serramenti in materie plastiche (PVC)		45
03.03	Coperture inclinate		53
03.03.01	Canali di gronda e pluviali		61
03.03.02	Comignoli e terminali		66
03.03.03	Parapetti ed elementi di coronamento		71
03.03.04	Strato di barriera al vapore		76
03.03.05	Strato di isolamento termico		80
03.03.06	Strato di tenuta in lastre di alluminio		84
03.04	Coperture piane		89
03.04.01	Struttura in legno		90
04	IMPIANTI TECNOLOGICI TRADIZIONALI	pag.	95
04.01	Impianto di illuminazione		96
04.01.01	Lampade a LED		101
04.02	Impianto di distribuzione acqua fredda e calda		105
04.02.01	Scambiatore di calore		109
04.02.02	Serbatoi di accumulo		115
04.02.03	Tubazioni in rame		119
04.02.04	Tubazioni multistrato		123
04.02.05	Tubi in acciaio zincato		127

IL TECNICO

Comune di Tolmezzo

Provincia di Udine

PIANO DI MANUTENZIONE

PROGRAMMA DI MANUTENZIONE

SOTTOPROGRAMMA DELLE PRESTAZIONI

(Articolo 38 D.P.R. 207/2010)

OGGETTO:

**POR FESR 2014 - 2020
Efficientamento energetico della
A.S.P. Carnia "San Luigi Scrosoppi"**



COMMITTENTE:

A.S.P. della Carnia "S. L. Scrosoppi"
Via G. B. Morgagni, n.5 – 33028 Tolmezzo (UD)

CANTIERE:

Via G. B. Morgagni, n.5 – 33028 Tolmezzo (UD)

Tarcento, lì dicembre 2017

IL TECNICO
(Per. Ind. Edile Toluoso Stefano)

Rev. 00	Emissione	dicembre 2017	Per.Ind. Stefano Toluoso
Rev. 01	Aggiornamento		

Acustici**03 - EDILIZIA: CHIUSURE****03.01 - Rivestimenti esterni**

Codice	Elementi Manutenibili / Requisiti e Prestazioni / Controlli	Tipologia	Frequenza
03.01	Rivestimenti esterni		
03.01.R06	Requisito: Isolamento acustico <i>I rivestimenti dovranno fornire una adeguata resistenza al passaggio dei rumori.</i>		

03.02 - Infissi esterni

Codice	Elementi Manutenibili / Requisiti e Prestazioni / Controlli	Tipologia	Frequenza
03.02	Infissi esterni		
03.02.R05	Requisito: Isolamento acustico <i>E' l'attitudine a fornire un'adonea resistenza al passaggio dei rumori. Il livello di isolamento richiesto varia in funzione della tipologia e del tipo di attività svolta e in funzione della classe di destinazione d'uso del territorio.</i>		
03.02.02.C12	Controllo: Controllo vetri	Controllo a vista	ogni 6 mesi
03.02.02.C03	Controllo: Controllo guarnizioni di tenuta	Controllo a vista	ogni 12 mesi

03.03 - Coperture inclinate

Codice	Elementi Manutenibili / Requisiti e Prestazioni / Controlli	Tipologia	Frequenza
03.03	Coperture inclinate		
03.03.R06	Requisito: Isolamento acustico <i>La copertura dovrà essere realizzata in modo da fornire una adeguata resistenza al passaggio dei rumori e comunque in modo da ridurre i rumori aerei (da traffico, da vento, ecc.) e i rumori d'impatto (da pioggia, da grandine, ecc.).</i>		

Adattabilità delle finiture**04 - IMPIANTI TECNOLOGICI
TRADIZIONALI****04.02 - Impianto di distribuzione acqua fredda
e calda**

Codice	Elementi Manutenibili / Requisiti e Prestazioni / Controlli	Tipologia	Frequenza
04.02	Impianto di distribuzione acqua fredda e calda		
04.02.R10	Requisito: Regolarità delle finiture <i>Gli elementi dell'impianto idrico sanitario devono essere realizzati nel rispetto della regola d'arte e devono presentare finiture superficiali integre.</i>		

Di stabilità**02 - STRUTTURE CIVILI E INDUSTRIALI****02.01 - Coperture**

Codice	Elementi Manutenibili / Requisiti e Prestazioni / Controlli	Tipologia	Frequenza
02.01	Coperture		
02.01.R01	Requisito: Resistenza meccanica <i>La copertura deve garantire una resistenza meccanica rispetto alle condizioni di carico (carichi concentrati e distribuiti) di progetto in modo da garantire la stabilità e la stabilità degli strati costituenti. Inoltre vanno considerate le caratteristiche dello strato di supporto che dovranno essere adeguate alle sollecitazioni e alla resistenza degli elementi di tenuta.</i>		
02.01.01	Strutture in legno lamellare		
02.01.01.R01	Requisito: Resistenza meccanica per struttura in legno lamellare <i>I materiali costituenti la struttura devono garantire una resistenza meccanica rispetto alle condizioni di carico (carichi concentrati e distribuiti) di progetto in modo da garantire la stabilità e la stabilità degli strati costituenti. Inoltre vanno considerate le caratteristiche e la densità dello strato di supporto che dovranno essere adeguate alle sollecitazioni e alla resistenza degli elementi di tenuta.</i>		

03 - EDILIZIA: CHIUSURE**03.01 - Rivestimenti esterni**

Codice	Elementi Manutenibili / Requisiti e Prestazioni / Controlli	Tipologia	Frequenza
03.01	Rivestimenti esterni		
03.01.R13	Requisito: Resistenza agli urti <i>I rivestimenti unitamente alle pareti dovranno essere in grado di sopportare urti (definiti dall'energia cinetica di urti-tipo o convenzionali di corpi duri, come di oggetti scagliati, o molli, come il peso di un corpo che cade) che non debbono compromettere la stabilità della parete, né provocare il distacco di elementi o frammenti pericolosi a carico degli utenti.</i>		
03.01.01.C01	Controllo: Controllo generale delle parti a vista	Controllo a vista	ogni 12 mesi
03.01.R16	Requisito: Resistenza al vento <i>I rivestimenti unitamente alle pareti dovranno resistere alle azioni e depressioni del vento tale da non compromettere la stabilità e la funzionalità degli strati che li costituiscono.</i>		
03.01.R18	Requisito: Resistenza meccanica <i>I rivestimenti unitamente alle pareti dovranno limitare la manifestazione di eventuali rotture, o deformazioni rilevanti, causate dall'azione di possibili sollecitazioni.</i>		
03.01.01.C01	Controllo: Controllo generale delle parti a vista	Controllo a vista	ogni 12 mesi

03.02 - Infissi esterni

Codice	Elementi Manutenibili / Requisiti e Prestazioni / Controlli	Tipologia	Frequenza
03.02	Infissi esterni		
03.02.R14	Requisito: Resistenza agli urti <i>Gli infissi dovranno essere in grado di sopportare urti (definiti dall'energia cinetica di urti-tipo o convenzionali di corpi duri, come di oggetti scagliati, o molli, come il peso di un corpo che cade) che non debbono compromettere la stabilità degli stessi; né provocare il distacco di elementi o frammenti pericolosi a carico degli utenti.</i>		
03.02.02.C12	Controllo: Controllo vetri	Controllo a vista	ogni 6 mesi
03.02.02.C03	Controllo: Controllo guarnizioni di tenuta	Controllo a vista	ogni 12 mesi
03.02.R17	Requisito: Resistenza al vento <i>Gli infissi debbono resistere alle azioni e depressioni del vento in modo da garantire la sicurezza degli utenti e assicurare la durata e la funzionalità nel tempo. Inoltre essi devono sopportare l'azione del vento senza compromettere la funzionalità degli elementi che li costituiscono.</i>		
03.02.02.C12	Controllo: Controllo vetri	Controllo a vista	ogni 6 mesi
03.02.02.C03	Controllo: Controllo guarnizioni di tenuta	Controllo a vista	ogni 12 mesi

03.03 - Coperture inclinate

Codice	Elementi Manutenibili / Requisiti e Prestazioni / Controlli	Tipologia	Frequenza
03.03	Coperture inclinate		
03.03.R13	Requisito: Resistenza al vento <i>La copertura deve resistere alle azioni e depressioni del vento tale da non compromettere la stabilità e la funzionalità degli strati che la costituiscono.</i>	Controllo a vista Controllo a vista Controllo a vista	ogni 6 mesi ogni 12 mesi ogni 12 mesi
03.03.01.C01	Controllo: Controllo dello stato		
03.03.06.C01	Controllo: Controllo manto di copertura		
03.03.03.C01	Controllo: Controllo dello stato		
03.03.R16	Requisito: Resistenza meccanica <i>La copertura deve garantire una resistenza meccanica rispetto alle condizioni di carico (carichi concentrati e distribuiti) di progetto in modo da garantire la stabilità e la stabilità degli strati costituenti. Inoltre vanno considerate le caratteristiche dello strato di supporto che dovranno essere adeguate alle sollecitazioni e alla resistenza degli elementi di tenuta.</i>		
03.03.01	Canali di gronda e pluviali		
03.03.01.R01	Requisito: Resistenza meccanica per canali di gronda e pluviali <i>I canali di gronda e le pluviali della copertura dovranno garantire una resistenza meccanica rispetto alle condizioni d'uso.</i>	Controllo a vista	ogni 6 mesi
03.03.01.C01	Controllo: Controllo dello stato		
03.03.02	Comignoli e terminali		
03.03.02.R01	Requisito: Resistenza al vento per comignoli e terminali <i>I comignoli e terminali della copertura dovranno resistere alle azioni e depressioni del vento tale da non compromettere la stabilità e la funzionalità degli strati che la costituiscono.</i>	Controllo a vista	ogni 12 mesi
03.03.02.C01	Controllo: Controllo dello stato		
03.03.02.R02	Requisito: Resistenza meccanica per comignoli e terminali <i>I comignoli e terminali della copertura dovranno garantire una resistenza meccanica rispetto alle condizioni di carico (carichi concentrati e distribuiti) di progetto in modo da garantire la stabilità e la stabilità degli strati costituenti.</i>	Controllo a vista	ogni 12 mesi
03.03.02.C01	Controllo: Controllo dello stato		
03.03.03	Parapetti ed elementi di coronamento		
03.03.03.R01	Requisito: Resistenza meccanica per parapetti ed elementi di coronamento <i>Gli elementi costituenti i parapetti ed elementi di coronamento della copertura dovranno garantire una resistenza meccanica rispetto alle condizioni di carico e di progetto.</i>	Controllo a vista	ogni 12 mesi
03.03.03.C01	Controllo: Controllo dello stato		
03.03.06	Strato di tenuta in lastre di alluminio		
03.03.06.R02	Requisito: Resistenza meccanica per strato di tenuta in lastre di alluminio <i>Lo strato di tenuta in lastre di alluminio della copertura deve garantire una resistenza meccanica rispetto alle condizioni di carico (carichi concentrati e distribuiti) di progetto in modo da garantire la stabilità e la stabilità degli strati costituenti. Inoltre vanno considerate le caratteristiche e la densità dello strato di supporto che dovranno essere adeguate alle sollecitazioni e alla resistenza degli elementi di tenuta.</i>		

03.04 - Coperture piane

Codice	Elementi Manutenibili / Requisiti e Prestazioni / Controlli	Tipologia	Frequenza
03.04.01	Struttura in legno		
03.04.01.R01	Requisito: Resistenza meccanica per struttura in legno <i>I materiali costituenti la struttura devono garantire una resistenza meccanica rispetto alle condizioni di carico (carichi concentrati e distribuiti) di progetto in modo da garantire la stabilità e la stabilità degli strati costituenti. Inoltre vanno considerate le caratteristiche e la densità dello strato di supporto che dovranno essere adeguate alle sollecitazioni e alla resistenza degli elementi di tenuta.</i>	Controllo a vista	ogni 12 mesi
03.04.01.C01	Controllo: Controllo struttura		

04 - IMPIANTI TECNOLOGICI TRADIZIONALI

04.01 - Impianto di illuminazione

Codice	Elementi Manutenibili / Requisiti e Prestazioni / Controlli	Tipologia	Frequenza
04.01	Impianto di illuminazione		
04.01.R14	Requisito: Resistenza meccanica <i>Gli impianti di illuminazione devono essere realizzati con materiali in grado di contrastare in modo efficace il prodursi di deformazioni o rotture sotto l'azione di determinate sollecitazioni.</i>		
04.01.01.C01	Controllo: Controllo generale	Controllo a vista	ogni mese

04.02 - Impianto di distribuzione acqua fredda e calda

Codice	Elementi Manutenibili / Requisiti e Prestazioni / Controlli	Tipologia	Frequenza
04.02	Impianto di distribuzione acqua fredda e calda		
04.02.R03	Requisito: (Attitudine al) controllo della tenuta <i>Gli elementi dell'impianto idrico sanitario devono essere idonei ad impedire fughe dei fluidi in circolazione per garantire la funzionalità dell'impianto.</i>		
04.02.01.C01	Controllo: Controllo generale scambiatori	Ispezione a vista Registrazione Controllo a vista Controllo Controllo a vista Ispezione a vista Controllo a vista Controllo a vista	ogni 6 mesi ogni anno ogni anno ogni 12 mesi ogni anno ogni 12 mesi ogni 12 mesi ogni 12 mesi
04.02.05.C04	Controllo: Controllo tenuta valvole		
04.02.05.C03	Controllo: Controllo tenuta		
04.02.05.C02	Controllo: Controllo manovrabilità delle valvole		
04.02.04.C02	Controllo: Controllo tubazioni		
04.02.03.C01	Controllo: Controllo generale tubazioni		
04.02.02.C02	Controllo: Controllo gruppo di riempimento		
04.02.02.C01	Controllo: Controllo generale		
04.02.01	Scambiatore di calore		
04.02.01.R02	Requisito: (Attitudine al) controllo della tenuta <i>Gli scambiatori di calore devono essere in grado di evitare fughe dei fluidi termovettori in circolazione in modo da assicurare la durata e la funzionalità nel tempo.</i>		
04.02.01.R05	Requisito: Resistenza meccanica <i>Gli scambiatori di calore devono essere realizzati con materiali atti a contrastare in modo efficace il prodursi di deformazioni o rotture sotto l'azione di determinate sollecitazioni.</i>		
04.02.02	Serbatoi di accumulo		
04.02.02.R01	Requisito: (Attitudine al) controllo della tenuta <i>Gli elementi costituenti i serbatoi devono essere in grado di evitare fughe dei fluidi di alimentazione in modo da assicurare la durata e la funzionalità nel tempo.</i>		
04.02.04	Tubazioni multistrato		
04.02.04.R01	Requisito: Resistenza allo scollamento <i>Gli strati intermedi della tubazione devono resistere allo scollamento per evitare i problemi di tenuta.</i>	Registrazione	ogni anno
04.02.04.C01	Controllo: Controllo tenuta strati		
04.02.05	Tubi in acciaio zincato		
04.02.05.R03	Requisito: Resistenza alle temperature e a sbalzi di temperature <i>Le tubazioni e gli elementi accessori devono essere in grado di contrastare in modo efficace il prodursi di deformazioni o rotture sotto l'azione di temperature elevate o a sbalzi delle stesse. Per tale scopo possono essere dotati di adeguati rivestimenti.</i>		
04.02.05.R04	Requisito: Resistenza meccanica <i>Le tubazioni e gli elementi accessori quali valvole e rubinetti devono essere in grado di contrastare in modo efficace il prodursi di deformazioni o rotture sotto l'azione di determinate sollecitazioni.</i>		
04.02.05.R05	Requisito: Stabilità chimico reattiva <i>Le tubazioni e gli elementi accessori quali valvole e rubinetti devono essere in grado di mantenere inalterate nel tempo le proprie caratteristiche chimico-fisiche.</i>		

Facilità d'intervento**03 - EDILIZIA: CHIUSURE****03.01 - Rivestimenti esterni**

Codice	Elementi Manutenibili / Requisiti e Prestazioni / Controlli	Tipologia	Frequenza
03.01	Rivestimenti esterni		
03.01.R05	Requisito: Attrezzabilità <i>Le pareti ed i rivestimenti debbono consentire l'installazione di attrezzature.</i>		

03.02 - Infissi esterni

Codice	Elementi Manutenibili / Requisiti e Prestazioni / Controlli	Tipologia	Frequenza
03.02	Infissi esterni		
03.02.R10	Requisito: Pulibilità <i>Gli infissi devono consentire la rimozione di sporcizia, depositi, macchie, ecc.</i>	Controllo a vista Controllo a vista Controllo a vista Controllo a vista	ogni 6 mesi ogni 12 mesi ogni 12 mesi ogni 12 mesi
03.02.02.C12	Controllo: Controllo vetri		
03.02.02.C08	Controllo: Controllo persiane avvolgibili in plastica		
03.02.02.C04	Controllo: Controllo guide di scorrimento		
03.02.02.C02	Controllo: Controllo generale		
03.02.R21	Requisito: Riparabilità <i>Gli infissi dovranno essere collocati in modo da consentire il ripristino dell'integrità, la funzionalità e l'efficienza di parti ed elementi soggetti a guasti.</i>		
03.02.R22	Requisito: Sostituibilità <i>Gli infissi dovranno essere realizzati e collocati in modo da consentire la loro sostituibilità, e/o la collocazione di parti ed elementi essi soggetti a guasti.</i>		

03.03 - Coperture inclinate

Codice	Elementi Manutenibili / Requisiti e Prestazioni / Controlli	Tipologia	Frequenza
03.03	Coperture inclinate		
03.03.R17	Requisito: Sostituibilità <i>La copertura dovrà essere costituita da elementi tecnici e materiali che facilitano la collocazione di altri al loro posto.</i>		

**04 - IMPIANTI TECNOLOGICI
TRADIZIONALI****04.01 - Impianto di illuminazione**

Codice	Elementi Manutenibili / Requisiti e Prestazioni / Controlli	Tipologia	Frequenza
04.01	Impianto di illuminazione		
04.01.R04	Requisito: Accessibilità <i>Gli elementi costituenti l'impianto di illuminazione devono essere facilmente accessibili per consentire un facile utilizzo sia nel normale funzionamento sia in caso di guasti.</i>	Controllo a vista	ogni mese
04.01.01.C01	Controllo: Controllo generale		
04.01.R08	Requisito: Identificabilità <i>Gli elementi costituenti l'impianto di illuminazione devono essere facilmente identificabili per consentire un facile utilizzo. Deve essere presente un cartello sul quale sono riportate le funzioni degli interruttori nonché le azioni da compiere in caso di emergenza su persone colpite da folgorazione.</i>	Controllo a vista	ogni mese
04.01.01.C01	Controllo: Controllo generale		
04.01.R12	Requisito: Montabilità/Smontabilità <i>Gli elementi costituenti l'impianto di illuminazione devono essere atti a consentire la collocazione in</i>		

04.01.01.C01	<i>opera di altri elementi in caso di necessità.</i> Controllo: Controllo generale	Controllo a vista	ogni mese
--------------	---	-------------------	-----------

Funzionalità d'uso**03 - EDILIZIA: CHIUSURE****03.02 - Infissi esterni**

Codice	Elementi Manutenibili / Requisiti e Prestazioni / Controlli	Tipologia	Frequenza
03.02.01	Infissi a triplo vetro		
03.02.01.R01	Requisito: Isolamento termico <i>Gli infissi non devono subire mutamenti di aspetto e di caratteristiche chimico-fisiche a causa dell'esposizione all'irraggiamento solare.</i>		

**04 - IMPIANTI TECNOLOGICI
TRADIZIONALI****04.01 - Impianto di illuminazione**

Codice	Elementi Manutenibili / Requisiti e Prestazioni / Controlli	Tipologia	Frequenza
04.01	Impianto di illuminazione		
04.01.R03	Requisito: (Attitudine al) controllo delle dispersioni elettriche <i>Per evitare qualsiasi pericolo di folgorazione alle persone, causato da un contatto diretto, i componenti degli impianti di illuminazione devono essere dotati di collegamenti equipotenziali con l'impianto di terra dell'edificio.</i>		
04.01.01.C01	Controllo: Controllo generale	Controllo a vista	ogni mese
04.01.R06	Requisito: Comodità di uso e manovra <i>Gli impianti di illuminazione devono essere realizzati con materiali e componenti aventi caratteristiche di facilità di uso, di funzionalità e di manovrabilità.</i>		
04.01.01.C01	Controllo: Controllo generale	Controllo a vista	ogni mese

**04.02 - Impianto di distribuzione acqua fredda
e calda**

Codice	Elementi Manutenibili / Requisiti e Prestazioni / Controlli	Tipologia	Frequenza
04.02	Impianto di distribuzione acqua fredda e calda		
04.02.R01	Requisito: (Attitudine al) controllo della combustione <i>Gli elementi dell'impianto idrico sanitario devono essere in grado di garantire processi di combustione a massimo rendimento con una produzione minima di scorie e di sostanze inquinanti.</i>		
04.02.R06	Requisito: (Attitudine al) controllo delle dispersioni elettriche <i>Gli elementi dell'impianto idrico sanitario capaci di condurre elettricità devono essere dotati di collegamenti equipotenziali con l'impianto di terra dell'edificio per evitare alle persone qualsiasi pericolo di folgorazioni per contatto diretto secondo quanto prescritto dalla norma CEI 64-8.</i>		
04.02.01	Scambiatore di calore		
04.02.01.R01	Requisito: (Attitudine al) controllo della portata dei fluidi <i>Gli elementi costituenti gli scambiatori di calore devono essere in grado di garantire valori minimi di portata dei fluidi circolanti.</i>		
04.02.05	Tubi in acciaio zincato		
04.02.05.R01	Requisito: (Attitudine al) controllo della portata dei fluidi <i>Le tubazioni devono essere in grado di garantire in ogni momento la portata e la pressione richiesti dall'impianto.</i>		

Funzionalità in emergenza**04 - IMPIANTI TECNOLOGICI
TRADIZIONALI****04.01 - Impianto di illuminazione**

Codice	Elementi Manutenibili / Requisiti e Prestazioni / Controlli	Tipologia	Frequenza
04.01	Impianto di illuminazione		
04.01.R13	Requisito: Regolabilità <i>I componenti degli impianti di illuminazione devono essere in grado di consentire adeguamenti funzionali da parte di operatori specializzati.</i>		
04.01.01.C01	Controllo: Controllo generale	Controllo a vista	ogni mese

Funzionalità tecnologica

03 - EDILIZIA: CHIUSURE

03.02 - Infissi esterni

Codice	Elementi Manutenibili / Requisiti e Prestazioni / Controlli	Tipologia	Frequenza
03.02	Infissi esterni		
03.02.R02	Requisito: (Attitudine al) controllo del flusso luminoso <i>Gli infissi dovranno consentire una adeguata immissione di luce naturale all'interno, in quantità sufficiente per lo svolgimento delle attività previste e permetterne la regolazione.</i>	Controllo a vista	ogni anno
03.02.02.C01	Controllo: Controllo frangisole		
03.02.R07	Requisito: Oscurabilità <i>Gli infissi devono, attraverso opportuni schermi e/o dispositivi di oscuramento, provvedere alla regolazione della luce naturale immessa.</i>		

04 - IMPIANTI TECNOLOGICI TRADIZIONALI

04.02 - Impianto di distribuzione acqua fredda e calda

Codice	Elementi Manutenibili / Requisiti e Prestazioni / Controlli	Tipologia	Frequenza
04.02	Impianto di distribuzione acqua fredda e calda		
04.02.R05	Requisito: (Attitudine al) controllo dell'aggressività dei fluidi <i>Le tubazioni dell'impianto idrico non devono dar luogo a fenomeni di incrostazioni, corrosioni, depositi che possano compromettere il regolare funzionamento degli impianti stessi.</i>	Ispezione a vista	ogni 12 mesi
04.02.03.C01	Controllo: Controllo generale tubazioni		
04.02.03	Tubazioni in rame		
04.02.03.R01	Requisito: (Attitudine al) controllo dell'aggressività dei fluidi <i>I fluidi termovettori dell'impianto idrico sanitario non devono dar luogo a fenomeni di incrostazioni, corrosioni, depositi che possano compromettere il regolare funzionamento degli impianti stessi.</i>		

Protezione antincendio

03 - EDILIZIA: CHIUSURE

03.01 - Rivestimenti esterni

Codice	Elementi Manutenibili / Requisiti e Prestazioni / Controlli	Tipologia	Frequenza
03.01	Rivestimenti esterni		
03.01.R09	Requisito: Reazione al fuoco <i>Livello di partecipazione al fuoco dei materiali combustibili costituenti i rivestimenti.</i>		
03.01.R14	Requisito: Resistenza al fuoco <i>I materiali costituenti i rivestimenti, sottoposti all'azione del fuoco non devono subire trasformazioni chimico-fisiche.</i>		

03.02 - Infissi esterni

Codice	Elementi Manutenibili / Requisiti e Prestazioni / Controlli	Tipologia	Frequenza
03.02	Infissi esterni		
03.02.R15	Requisito: Resistenza al fuoco <i>I materiali costituenti gli infissi, sottoposti all'azione del fuoco non devono subire trasformazioni chimico-fisiche.</i>		

03.03 - Coperture inclinate

Codice	Elementi Manutenibili / Requisiti e Prestazioni / Controlli	Tipologia	Frequenza
03.03	Coperture inclinate		
03.03.R08	Requisito: Reazione al fuoco <i>Livello di partecipazione al fuoco dei materiali combustibili costituenti la copertura.</i>		
03.03.R11	Requisito: Resistenza al fuoco <i>I materiali costituenti la copertura, sottoposti all'azione del fuoco non devono subire trasformazioni chimico-fisiche.</i>		

04 - IMPIANTI TECNOLOGICI TRADIZIONALI

04.02 - Impianto di distribuzione acqua fredda e calda

Codice	Elementi Manutenibili / Requisiti e Prestazioni / Controlli	Tipologia	Frequenza
04.02	Impianto di distribuzione acqua fredda e calda		
04.02.R08	Requisito: Attitudine a limitare i rischi di incendio <i>Gli elementi dell'impianto idrico sanitario devono essere in grado di limitare i rischi di probabili incendi nel rispetto delle normative vigenti.</i>		

Protezione dagli agenti chimici ed organici

03 - EDILIZIA: CHIUSURE

03.01 - Rivestimenti esterni

Codice	Elementi Manutenibili / Requisiti e Prestazioni / Controlli	Tipologia	Frequenza
03.01	Rivestimenti esterni		
03.01.R04	Requisito: Assenza di emissioni di sostanze nocive <i>I rivestimenti non debbono in condizioni normali di esercizio emettere sostanze tossiche, polveri, gas o altri odori fastidiosi per gli utenti.</i>		
03.01.R11	Requisito: Resistenza agli agenti aggressivi <i>I rivestimenti non dovranno subire dissoluzioni o disgregazioni e mutamenti di aspetto a causa dell'azione di agenti aggressivi chimici.</i>		
03.01.R12	Requisito: Resistenza agli attacchi biologici <i>I rivestimenti a seguito della presenza di organismi viventi (animali, vegetali, microrganismi) non dovranno subire riduzioni di prestazioni.</i>		
03.01.R15	Requisito: Resistenza al gelo <i>I rivestimenti non dovranno subire disgregazioni e variazioni dimensionali e di aspetto in conseguenza della formazione di ghiaccio.</i>		
03.01.R17	Requisito: Resistenza all'acqua <i>I rivestimenti costituenti le pareti, a contatto con l'acqua, dovranno mantenere inalterate le proprie caratteristiche chimico-fisiche.</i>		

03.02 - Infissi esterni

Codice	Elementi Manutenibili / Requisiti e Prestazioni / Controlli	Tipologia	Frequenza
03.02	Infissi esterni		
03.02.R13	Requisito: Resistenza agli agenti aggressivi <i>Gli infissi non dovranno subire dissoluzioni o disgregazioni e mutamenti di aspetto a causa dell'azione di agenti aggressivi chimici.</i>		
03.02.R16	Requisito: Resistenza al gelo <i>Gli infissi non dovranno subire disgregazioni e variazioni dimensionali e di aspetto in conseguenza della formazione di ghiaccio.</i>		
03.02.R18	Requisito: Resistenza all'acqua <i>Gli infissi a contatto con l'acqua, dovranno mantenere inalterate le proprie caratteristiche chimico-fisiche.</i>		
03.02.02.C07	Controllo: Controllo persiane	Controllo a vista	ogni 6 mesi
03.02.R20	Requisito: Resistenza all'irraggiamento solare <i>Gli infissi non devono subire mutamenti di aspetto e di caratteristiche chimico-fisiche a causa dell'esposizione all'irraggiamento solare.</i>		
03.02.R23	Requisito: Stabilità chimico reattiva <i>Gli infissi e i materiali costituenti sotto l'azione di sostanze chimiche con le quali possono venire in contatto non dovranno produrre reazioni chimiche.</i>		
03.02.01	Infissi a triplo vetro		
03.02.01.R02	Requisito: Resistenza alle intemperie <i>Gli infissi, a contatto con l'acqua, dovranno mantenere inalterate le proprie caratteristiche chimico-fisiche.</i>		

03.03 - Coperture inclinate

Codice	Elementi Manutenibili / Requisiti e Prestazioni / Controlli	Tipologia	Frequenza
03.03	Coperture inclinate		
	<i>agenti aggressivi chimici.</i>		

03.03.R09	Requisito: Resistenza agli agenti aggressivi <i>La copertura non deve subire dissoluzioni o disgregazioni e mutamenti di aspetto a causa dell'azione di agenti aggressivi chimici.</i>	Controllo a vista	ogni 12 mesi
03.03.R10	Requisito: Resistenza agli attacchi biologici <i>La copertura a seguito della presenza di organismi viventi (animali, vegetali, microrganismi) non dovrà subire riduzioni di prestazioni.</i>		
03.03.R12	Requisito: Resistenza al gelo <i>La copertura non dovrà subire disgregazioni e variazioni dimensionali e di aspetto in conseguenza della formazione di ghiaccio.</i>		
03.03.06.C01	Controllo: Controllo manto di copertura		
03.03.R14	Requisito: Resistenza all'acqua <i>I materiali costituenti la copertura, a contatto con l'acqua, dovranno mantenere inalterate le proprie caratteristiche chimico-fisiche.</i>		
03.03.01.C01	Controllo: Controllo dello stato		
03.03.03.C01	Controllo: Controllo dello stato		
03.03.02.C01	Controllo: Controllo dello stato		
03.03.R15	Requisito: Resistenza all'irraggiamento solare <i>La copertura non dovrà subire variazioni di aspetto e caratteristiche chimico-fisiche a causa dell'esposizione all'energia raggiante.</i>	Controllo a vista Controllo a vista Controllo a vista	ogni 6 mesi ogni 12 mesi ogni 12 mesi
03.03.R18	Requisito: Stabilità chimico reattiva <i>I materiali costituenti la copertura dovranno mantenere inalterate nel tempo le proprie caratteristiche chimico-fisiche.</i>		

04 - IMPIANTI TECNOLOGICI TRADIZIONALI

04.01 - Impianto di illuminazione

Codice	Elementi Manutenibili / Requisiti e Prestazioni / Controlli	Tipologia	Frequenza
04.01	Impianto di illuminazione		
04.01.R05	Requisito: Assenza di emissioni di sostanze nocive <i>Gli elementi degli impianti di illuminazione devono limitare la emissione di sostanze inquinanti o comunque nocive alla salute degli utenti.</i>	Controllo a vista	ogni mese
04.01.01.C01	Controllo: Controllo generale		
04.01.R15	Requisito: Stabilità chimico reattiva <i>L'impianto di illuminazione deve essere realizzato con materiali in grado di mantenere inalterate nel tempo le proprie caratteristiche chimico-fisiche.</i>	Controllo a vista	ogni mese
04.01.01.C01	Controllo: Controllo generale		

04.02 - Impianto di distribuzione acqua fredda e calda

Codice	Elementi Manutenibili / Requisiti e Prestazioni / Controlli	Tipologia	Frequenza
04.02.01	Scambiatore di calore		
04.02.01.R04	Requisito: Resistenza agli agenti aggressivi chimici <i>Gli elementi ed i materiali degli scambiatori di calore non devono subire dissoluzioni o disgregazioni e mutamenti di aspetto a causa dell'azione di agenti aggressivi chimici.</i>	Controllo a vista	ogni 12 mesi
04.02.02	Serbatoi di accumulo		
04.02.02.R02	Requisito: Potabilità <i>I fluidi erogati dagli impianti idrosanitari ed utilizzati per soddisfare il fabbisogno umano, devono possedere caratteristiche tali da non compromettere la salute umana.</i>	Controllo a vista	ogni 12 mesi
04.02.02.C01	Controllo: Controllo generale		
04.02.05	Tubi in acciaio zincato		
04.02.05.R02	Requisito: Assenza di emissioni di sostanze nocive <i>I materiali costituenti le tubazioni non devono produrre o rimettere sostanze tossiche, irritanti o corrosive per la salute degli utenti.</i>		

Protezione dai rischi d'intervento**04 - IMPIANTI TECNOLOGICI
TRADIZIONALI****04.01 - Impianto di illuminazione**

Codice	Elementi Manutenibili / Requisiti e Prestazioni / Controlli	Tipologia	Frequenza
04.01	Impianto di illuminazione		
04.01.R11	Requisito: Limitazione dei rischi di intervento <i>Gli elementi costituenti l'impianto di illuminazione devono essere in grado di consentire ispezioni, manutenzioni e sostituzioni in modo agevole ed in ogni caso senza arrecare danno a persone o cose.</i>		
04.01.01.C01	Controllo: Controllo generale	Controllo a vista	ogni mese

Protezione elettrica**03 - EDILIZIA: CHIUSURE****03.02 - Infissi esterni**

Codice	Elementi Manutenibili / Requisiti e Prestazioni / Controlli	Tipologia	Frequenza
03.02	Infissi esterni		
03.02.R04	Requisito: (Attitudine al) controllo delle dispersioni elettriche <i>Gli infissi devono essere in grado di controllare e disperdere eventuali scariche elettriche e/o comunque pericoli di folgorazioni, a carico degli utenti, per contatto diretto.</i>		

**04 - IMPIANTI TECNOLOGICI
TRADIZIONALI****04.01 - Impianto di illuminazione**

Codice	Elementi Manutenibili / Requisiti e Prestazioni / Controlli	Tipologia	Frequenza
04.01	Impianto di illuminazione		
04.01.R10	Requisito: Isolamento elettrico <i>Gli elementi costituenti l'impianto di illuminazione devono essere in grado di resistere al passaggio di cariche elettriche senza perdere le proprie caratteristiche.</i>		
04.01.01.C01	Controllo: Controllo generale	Controllo a vista	ogni mese

**04.02 - Impianto di distribuzione acqua fredda
e calda**

Codice	Elementi Manutenibili / Requisiti e Prestazioni / Controlli	Tipologia	Frequenza
04.02	Impianto di distribuzione acqua fredda e calda		
04.02.R09	Requisito: Attitudine a limitare i rischi di scoppio <i>Gli elementi dell'impianto idrico sanitario devono essere in grado di resistere alle variazioni di pressione che si verificano durante il normale funzionamento con una limitazione dei rischi di scoppio.</i>		

Sicurezza da intrusioni**03 - EDILIZIA: CHIUSURE****03.02 - Infissi esterni**

Codice	Elementi Manutenibili / Requisiti e Prestazioni / Controlli	Tipologia	Frequenza
03.02	Infissi esterni		
03.02.R19	Requisito: Resistenza alle intrusioni e manomissioni <i>Gli infissi dovranno essere in grado di resistere ad eventuali sollecitazioni provenienti da tentativi di intrusioni indesiderate di persone, animali o cose entro limiti previsti.</i>		

Sicurezza d'intervento**03 - EDILIZIA: CHIUSURE****03.02 - Infissi esterni**

Codice	Elementi Manutenibili / Requisiti e Prestazioni / Controlli	Tipologia	Frequenza
03.02	Infissi esterni		
03.02.R09	Requisito: Protezione dalle cadute <i>Gli infissi devono essere posizionati in maniera da evitare possibili cadute anche con l'impiego di dispositivi anticaduta.</i>		

**04 - IMPIANTI TECNOLOGICI
TRADIZIONALI****04.01 - Impianto di illuminazione**

Codice	Elementi Manutenibili / Requisiti e Prestazioni / Controlli	Tipologia	Frequenza
04.01	Impianto di illuminazione		
04.01.R02	Requisito: (Attitudine al) controllo della condensazione interstiziale <i>I componenti degli impianti di illuminazione capaci di condurre elettricità devono essere in grado di evitare la formazione di acqua di condensa per evitare alle persone qualsiasi pericolo di folgorazioni per contatto diretto secondo quanto prescritto dalla norma CEI 64-8.</i>		
04.01.01.C01	Controllo: Controllo generale	Controllo a vista	ogni mese
04.01.R09	Requisito: Impermeabilità ai liquidi <i>I componenti degli impianti di illuminazione devono essere in grado di evitare il passaggio di fluidi liquidi per evitare alle persone qualsiasi pericolo di folgorazione per contatto diretto secondo quanto prescritto dalla normativa.</i>		
04.01.01.C01	Controllo: Controllo generale	Controllo a vista	ogni mese

Sicurezza d'uso**03 - EDILIZIA: CHIUSURE****03.02 - Infissi esterni**

Codice	Elementi Manutenibili / Requisiti e Prestazioni / Controlli	Tipologia	Frequenza
03.02	Infissi esterni		
03.02.R12	Requisito: Resistenza a manovre false e violente <i>L'attitudine a contrastare efficacemente il prodursi di rotture o deformazioni sotto l'azione di sollecitazioni derivanti da manovre false e violente.</i>		
03.02.02.C09	Controllo: Controllo serrature	Controllo a vista	ogni 12 mesi
03.02.02.C08	Controllo: Controllo persiane avvolgibili in plastica	Controllo a vista	ogni 12 mesi
03.02.02.C05	Controllo: Controllo maniglia	Controllo a vista	ogni 12 mesi

**04 - IMPIANTI TECNOLOGICI
TRADIZIONALI****04.02 - Impianto di distribuzione acqua fredda
e calda**

Codice	Elementi Manutenibili / Requisiti e Prestazioni / Controlli	Tipologia	Frequenza
04.02	Impianto di distribuzione acqua fredda e calda		
04.02.R07	Requisito: Attitudine a limitare i rischi di esplosione <i>Gli elementi dell'impianto idrico sanitario devono essere in grado di garantire processi di combustione a massimo rendimento con una limitazione dei rischi di esplosione.</i>		

Termici ed igrotermici**03 - EDILIZIA: CHIUSURE****03.01 - Rivestimenti esterni**

Codice	Elementi Manutenibili / Requisiti e Prestazioni / Controlli	Tipologia	Frequenza
03.01	Rivestimenti esterni		
03.01.R01	Requisito: (Attitudine al) controllo della condensazione interstiziale <i>I rivestimenti esterni dovranno essere realizzati in modo da evitare la formazione di condensazione nella propria massa.</i>		
03.01.R02	Requisito: (Attitudine al) controllo della condensazione superficiale <i>I rivestimenti esterni dovranno essere realizzati in modo da evitare la formazione di condensazione sulla superficie interna.</i>		
03.01.R03	Requisito: (Attitudine al) controllo dell'inerzia termica <i>Contribuisce, con l'accumulo di calore, ad assicurare il benessere termico. Un'inerzia più elevata può evitare il veloce abbassamento della temperatura dei locali con riscaldamento ad attenuazione notturna, o la dispersione di calore in locali soggetti a frequenti ricambi d'aria e privi di dispositivi per il recupero del calore.</i>		
03.01.R07	Requisito: Isolamento termico <i>I rivestimenti dovranno conservare la superficie interna a temperature vicine a quelle dell'aria ambiente tale da evitare che vi siano pareti fredde e comunque fenomeni di condensazione superficiale.</i>		
03.01.R08	Requisito: Permeabilità all'aria <i>I Rivestimenti dovranno controllare il passaggio dell'aria a protezione degli ambienti interni e permettere la giusta ventilazione attraverso delle aperture.</i>		
03.01.R19	Requisito: Tenuta all'acqua <i>La stratificazione dei rivestimenti unitamente alle pareti dovrà essere realizzata in modo da impedire alle acque meteoriche di penetrare negli ambienti interni provocando macchie di umidità e/o altro ai rivestimenti interni.</i>		
03.01.01.C01	Controllo: Controllo generale delle parti a vista		

03.02 - Infissi esterni

Codice	Elementi Manutenibili / Requisiti e Prestazioni / Controlli	Tipologia	Frequenza
03.02	Infissi esterni		
03.02.R01	Requisito: (Attitudine al) controllo del fattore solare <i>Gli infissi dovranno consentire un adeguato ingresso di energia termica raggiante attraverso le superfici trasparenti (vetri) in funzione delle condizioni climatiche.</i>	Controllo a vista	ogni anno
03.02.02.C01	Controllo: Controllo frangisole		
03.02.R03	Requisito: (Attitudine al) controllo della condensazione superficiale <i>Gli infissi devono essere realizzati in modo da evitare la formazione di condensazione sulla superficie degli elementi.</i>	Controllo a vista	ogni 6 mesi
03.02.R06	Requisito: Isolamento termico <i>Gli infissi dovranno avere la capacità di limitare le perdite di calore. Al requisito concorrono tutti gli elementi che ne fanno parte.</i>		
03.02.02.C12 03.02.02.C03	Controllo: Controllo vetri Controllo: Controllo guarnizioni di tenuta		
03.02.R08	Requisito: Permeabilità all'aria <i>Gli infissi devono controllare il passaggio dell'aria a protezione degli ambienti interni e permettere la giusta ventilazione.</i>	Controllo a vista	ogni 6 mesi
03.02.02.C12	Controllo: Controllo vetri		
03.02.02.C07	Controllo: Controllo persiane		
03.02.02.C11	Controllo: Controllo telai mobili		
03.02.02.C10	Controllo: Controllo telai fissi		
03.02.02.C06 03.02.02.C04	Controllo: Controllo organi di movimentazione Controllo: Controllo guide di scorrimento		

03.02.02.C03	Controllo: Controllo guarnizioni di tenuta	Controllo a vista	ogni 12 mesi
03.02.02.C02	Controllo: Controllo generale		
03.02.R24	Requisito: Tenuta all'acqua <i>Gli infissi devono essere realizzati in modo da impedire, o comunque limitare, alle acque meteoriche o di altra origine di penetrare negli ambienti interni.</i>	Controllo a vista	ogni 6 mesi
03.02.02.C12	Controllo: Controllo vetri		
03.02.02.C07	Controllo: Controllo persiane		
03.02.02.C11	Controllo: Controllo telai mobili		
03.02.02.C10	Controllo: Controllo telai fissi		
03.02.02.C06	Controllo: Controllo organi di movimentazione		
03.02.02.C04	Controllo: Controllo guide di scorrimento		
03.02.02.C03	Controllo: Controllo guarnizioni di tenuta		
03.02.02.C02	Controllo: Controllo generale		
03.02.R25	Requisito: Ventilazione <i>Gli infissi devono consentire la possibilità di poter ottenere ricambio d'aria per via naturale o meccanica che viene affidato all'utente, mediante l'apertura del serramento, oppure a griglie di aerazione manovrabili.</i>		

03.03 - Coperture inclinate

Codice	Elementi Manutenibili / Requisiti e Prestazioni / Controlli	Tipologia	Frequenza
03.03	Coperture inclinate		
03.03.R01	Requisito: (Attitudine al) controllo della condensazione interstiziale <i>La copertura dovrà essere realizzata in modo da evitare la formazione di condensazione al suo interno.</i>	Controllo a vista	ogni 12 mesi
03.03.05.C01	Controllo: Controllo dello stato		
03.03.R02	Requisito: (Attitudine al) controllo della condensazione superficiale <i>La copertura dovrà essere realizzata in modo da evitare la formazione di condensazione sulla superficie degli elementi.</i>	Controllo a vista	ogni 12 mesi
03.03.06.C01	Controllo: Controllo manto di copertura		
03.03.R04	Requisito: (Attitudine al) controllo dell'inerzia termica <i>Contribuisce, con l'accumulo di calore, al benessere termico. Un'inerzia più elevata, nel caso di coperture a diretto contatto con l'ambiente, può evitare il veloce abbassamento della temperatura dei locali con riscaldamento ad attenuazione notturna, o la dispersione di calore in locali soggetti a frequenti ricambi d'aria e privi di dispositivi per il recupero del calore.</i>		
03.03.R05	Requisito: Impermeabilità ai liquidi <i>La copertura deve impedire all'acqua meteorica la penetrazione o il contatto con parti o elementi di essa non predisposti.</i>	Controllo a vista	ogni 6 mesi
03.03.01.C01	Controllo: Controllo dello stato		
03.03.06.C01	Controllo: Controllo manto di copertura		
03.03.05.C01	Controllo: Controllo dello stato		
03.03.04.C01	Controllo: Controllo dello stato		
03.03.03.C01	Controllo: Controllo dello stato		
03.03.02.C01	Controllo: Controllo dello stato		
03.03.R07	Requisito: Isolamento termico <i>La copertura deve conservare la superficie interna a temperature vicine a quelle dell'aria ambiente tale da evitare che vi siano pareti fredde e comunque fenomeni di condensazione superficiale. In particolare devono essere evitati i ponti termici.</i>	Controllo a vista	ogni 12 mesi
03.03.06.C01	Controllo: Controllo manto di copertura		
03.03.05.C01	Controllo: Controllo dello stato		
03.03.04.C01	Controllo: Controllo dello stato		
03.03.R19	Requisito: Ventilazione <i>La copertura dovrà essere realizzata in modo da poter ottenere ricambio d'aria in modo naturale o mediante meccanismi.</i>	Controllo a vista	ogni 12 mesi
03.03.06.C01	Controllo: Controllo manto di copertura		
03.03.04	Strato di barriera al vapore		
03.03.04.R01	Requisito: (Attitudine al) controllo della condensazione interstiziale per strato di barriera al vapore <i>Lo strato di barriera al vapore della copertura deve essere realizzati in modo da evitare la formazione di condensazione al suo interno.</i>	Controllo a vista	ogni 12 mesi
03.03.04.C01	Controllo: Controllo dello stato		

04 - IMPIANTI TECNOLOGICI TRADIZIONALI

04.02 - Impianto di distribuzione acqua fredda e calda

Codice	Elementi Manutenibili / Requisiti e Prestazioni / Controlli	Tipologia	Frequenza
04.02	Impianto di distribuzione acqua fredda e calda		
04.02.R02	Requisito: (Attitudine al) controllo della temperatura dei fluidi <i>I fluidi termovettori devono avere temperatura idonea per assicurare il corretto funzionamento, sia in relazione al benessere ambientale che al contenimento dei consumi energetici.</i>	Ispezione strumentale Ispezione a vista	ogni 6 mesi
04.02.01.C02	Controllo: Controllo temperatura		
04.02.01.C01	Controllo: Controllo generale scambiatori		
04.02.R04	Requisito: (Attitudine al) controllo della velocità dell'aria ambiente <i>Gli impianti di riscaldamento devono funzionare in modo da non creare movimenti d'aria che possano dare fastidio alle persone.</i>		
04.02.01	Scambiatore di calore		
04.02.01.R03	Requisito: Attitudine a limitare le temperature superficiali <i>Gli elementi costituenti gli scambiatori devono essere in grado di contrastare in modo efficace le variazioni di temperatura in particolare quelle possibili sui componenti direttamente accessibili dagli utenti.</i>	Ispezione a vista	ogni 6 mesi
04.02.01.C01	Controllo: Controllo generale scambiatori		

Visivi

03 - EDILIZIA: CHIUSURE

03.01 - Rivestimenti esterni

Codice	Elementi Manutenibili / Requisiti e Prestazioni / Controlli	Tipologia	Frequenza
03.01	Rivestimenti esterni		
03.01.R10	Requisito: Regolarità delle finiture <i>I rivestimenti debbono avere gli strati superficiali in vista privi di difetti, fessurazioni, scagliature o screpolature superficiali e/o comunque esenti da caratteri che possano rendere difficile la lettura formale.</i>		
03.01.01.C01	Controllo: Controllo generale delle parti a vista	Controllo a vista	ogni 12 mesi

03.02 - Infissi esterni

Codice	Elementi Manutenibili / Requisiti e Prestazioni / Controlli	Tipologia	Frequenza
03.02	Infissi esterni		
03.02.R11	Requisito: Regolarità delle finiture <i>Gli infissi devono avere gli strati superficiali in vista privi di difetti, e/o comunque esenti da caratteri che possano rendere difficile la lettura formale. Inoltre gli elementi dovranno combaciare tra di loro in modo idoneo senza comprometterne la loro funzionalità.</i>		
03.02.02.C07	Controllo: Controllo persiane	Controllo a vista	ogni 6 mesi
03.02.02.C11	Controllo: Controllo telai mobili	Controllo a vista	ogni 12 mesi
03.02.02.C10	Controllo: Controllo telai fissi	Controllo a vista	ogni 12 mesi
03.02.02.C08	Controllo: Controllo persiane avvolgibili in plastica	Controllo a vista	ogni 12 mesi
03.02.02.C06	Controllo: Controllo organi di movimentazione	Controllo a vista	ogni 12 mesi
03.02.02.C03	Controllo: Controllo guarnizioni di tenuta	Controllo a vista	ogni 12 mesi
03.02.02.C02	Controllo: Controllo generale	Controllo a vista	ogni 12 mesi

03.03 - Coperture inclinate

Codice	Elementi Manutenibili / Requisiti e Prestazioni / Controlli	Tipologia	Frequenza
03.03	Coperture inclinate		
03.03.R03	Requisito: (Attitudine al) controllo della regolarità geometrica <i>La copertura deve avere gli strati superficiali in vista privi di difetti geometrici che possono compromettere l'aspetto e la funzionalità.</i>		
03.03.06	Strato di tenuta in lastre di alluminio		
03.03.06.R01	Requisito: (Attitudine al) controllo della regolarità geometrica per strato di tenuta in lastre di alluminio <i>Lo strato di tenuta in lastre di alluminio della copertura deve avere gli strati superficiali in vista privi di difetti geometrici che possono compromettere l'aspetto e la funzionalità.</i>		
03.03.06.C01	Controllo: Controllo manto di copertura	Controllo a vista	ogni 12 mesi

04 - IMPIANTI TECNOLOGICI TRADIZIONALI

04.01 - Impianto di illuminazione

Codice	Elementi Manutenibili / Requisiti e Prestazioni / Controlli	Tipologia	Frequenza
04.01	Impianto di illuminazione		
04.01.R01	Requisito: (Attitudine al) controllo del flusso luminoso <i>I componenti degli impianti di illuminazione devono essere montati in modo da controllare il flusso luminoso emesso al fine di evitare che i fasci luminosi possano colpire direttamente gli apparati visivi delle persone.</i>		
04.01.01.C01	Controllo: Controllo generale	Controllo a vista	ogni mese
04.01.R07	Requisito: Efficienza luminosa		

04.01.01.C01	<i>I componenti che sviluppano un flusso luminoso devono garantire una efficienza luminosa non inferiore a quella stabilita dai costruttori delle lampade.</i> Controllo: Controllo generale	Controllo a vista	ogni mese
--------------	---	-------------------	-----------

INDICE

Elenco Classe di Requisiti:

Acustici	pag.	2
Adattabilità delle finiture	pag.	3
Di stabilità	pag.	4
Facilità d'intervento	pag.	7
Funzionalità d'uso	pag.	9
Funzionalità in emergenza	pag.	10
Funzionalità tecnologica	pag.	11
Protezione antincendio	pag.	12
Protezione dagli agenti chimici ed organici	pag.	13
Protezione dai rischi d'intervento	pag.	15
Protezione elettrica	pag.	16
Sicurezza da intrusioni	pag.	17
Sicurezza d'intervento	pag.	18
Sicurezza d'uso	pag.	19
Termici ed igrotermici	pag.	20
Visivi	pag.	23

IL TECNICO

Comune di Tolmezzo

Provincia di Udine

PIANO DI MANUTENZIONE

PROGRAMMA DI MANUTENZIONE

SOTTOPROGRAMMA DEI CONTROLLI

(Articolo 38 D.P.R. 207/2010)

OGGETTO:

**POR FESR 2014 - 2020
Efficientamento energetico della
A.S.P. Carnia "San Luigi Scrosoppi"**



COMMITTENTE:

A.S.P. della Carnia "S. L. Scrosoppi"
Via G. B. Morgagni, n.5 – 33028 Tolmezzo (UD)

CANTIERE:

Via G. B. Morgagni, n.5 – 33028 Tolmezzo (UD)

Tarcento, lì dicembre 2017

IL TECNICO
(Per. Ind. Edile Toluoso Stefano)

Rev. 00	Emissione	dicembre 2017	Per.Ind. Stefano Toluoso
Rev. 01	Aggiornamento		

02 - STRUTTURE CIVILI E INDUSTRIALI**02.01 - Coperture**

Codice	Elementi Manutenibili / Controlli	Tipologia	Frequenza
02.01.01	Strutture in legno lamellare		
02.01.01.C01	Controllo: Controllo struttura <i>Controllo del grado di usura delle parti in vista finalizzato alla ricerca di anomalie (presenza di umidità, marcescenza delle travi, riduzione o perdita delle caratteristiche di resistenza.</i>	Controllo a vista	ogni 12 mesi

03 - EDILIZIA: CHIUSURE**03.01 - Rivestimenti esterni**

Codice	Elementi Manutenibili / Controlli	Tipologia	Frequenza
03.01.01	Rivestimento a cappotto		
03.01.01.C01	Controllo: Controllo generale delle parti a vista <i>Controllo dello stato di conservazione delle finiture e verifica del grado di usura delle parti in vista. Controllare l'uniformità dell'aspetto cromatico delle superfici e della loro planarità. Riscontro di eventuali anomalie (bolle, screpolature, depositi, efflorescenze, microfessurazioni, ecc.) e/o difetti di esecuzione.</i>	Controllo a vista	ogni 12 mesi

03.02 - Infissi esterni

Codice	Elementi Manutenibili / Controlli	Tipologia	Frequenza
03.02.01	Infissi a triplo vetro		
03.02.01.C07	Controllo: Controllo vetri <i>Controllo uniformità dei vetri e delle sigillature vetro-telaio. Controllare la presenza di depositi o sporco. Verifica di assenza di anomalie e/o difetti (rottura, depositi, macchie, ecc.).</i>	Controllo a vista	ogni 6 mesi
03.02.01.C01	Controllo: Controllo generale <i>Controllo delle finiture e dello strato di protezione superficiale, controllo dei giochi e planarità delle parti.</i>	Controllo a vista	ogni 12 mesi
03.02.01.C02	Controllo: Controllo guarnizioni di tenuta <i>Controllo dell'efficacia delle guarnizioni. Controllo dell'adesione delle guarnizioni ai profili di contatto dei telai. Controllo del corretto inserimento nelle proprie sedi delle guarnizioni. Controllo dell'elasticità delle guarnizioni.</i>	Controllo a vista	ogni 12 mesi
03.02.01.C03	Controllo: Controllo maniglia <i>Controllo del corretto funzionamento.</i>	Controllo a vista	ogni 12 mesi
03.02.01.C04	Controllo: Controllo organi di movimentazione <i>Controllo dell'efficacia delle cerniere e della perfetta chiusura dell'anta col telaio fisso. Controllo degli organi di serraggio con finestra aperta e controllo dei movimenti delle aste di chiusure.</i>	Controllo a vista	ogni 12 mesi
03.02.01.C05	Controllo: Controllo telai fissi <i>Controllo delle aole di drenaggio e del sistema di drenaggio. Controllo dell'ortogonalità dei telai. Controllo del fissaggio del telaio al vano ed al controtelaio al muro e dei blocchetti di regolazione.</i>	Controllo a vista	ogni 12 mesi
03.02.01.C06	Controllo: Controllo telai mobili <i>Controllo dell'ortogonalità dell'anta e dei cavallotti di unione dei profilati dell'anta.</i>	Controllo a vista	ogni 12 mesi
03.02.02	Serramenti in materie plastiche (PVC)		
03.02.02.C07	Controllo: Controllo persiane <i>Controllo dello stato di conservazione e comunque del grado di usura delle parti in vista. Controllo delle cerniere e dei fissaggi alla parete.</i>	Controllo a vista	ogni 6 mesi
03.02.02.C12	Controllo: Controllo vetri <i>Controllo uniformità dei vetri e delle sigillature vetro-telaio. Controllare la presenza di depositi o sporco. Verifica di assenza di anomalie e/o difetti (rottura, depositi, macchie, ecc.).</i>	Controllo a vista	ogni 6 mesi
03.02.02.C01	Controllo: Controllo frangisole <i>Controllo funzionalità degli organi di manovra e delle parti in vista.</i>	Controllo a vista	ogni anno
03.02.02.C02	Controllo: Controllo generale <i>Controllo delle finiture e dello strato di protezione superficiale, controllo dei giochi e planarità delle parti.</i>	Controllo a vista	ogni 12 mesi
03.02.02.C03	Controllo: Controllo guarnizioni di tenuta <i>Controllo dell'efficacia delle guarnizioni. Controllo dell'adesione delle guarnizioni ai profili di contatto dei telai. Controllo del corretto inserimento nelle proprie sedi delle guarnizioni. Controllo dell'elasticità delle guarnizioni.</i>	Controllo a vista	ogni 12 mesi
03.02.02.C04	Controllo: Controllo guide di scorrimento <i>Controllo della loro funzionalità.</i>	Controllo a vista	ogni 12 mesi
03.02.02.C05	Controllo: Controllo maniglia	Controllo a vista	ogni 12 mesi

	<i>Controllo del corretto funzionamento.</i>		
03.02.02.C06	Controllo: Controllo organi di movimentazione <i>Controllo dell'efficacia delle cerniere e della perfetta chiusura dell'anta col telaio fisso. Controllo degli organi di serraggio con finestra aperta e controllo dei movimenti delle aste di chiusure.</i>	Controllo a vista	ogni 12 mesi
03.02.02.C08	Controllo: Controllo persiane avvolgibili in plastica <i>Controllo funzionalità degli organi di manovra e delle parti in vista.</i>	Controllo a vista	ogni 12 mesi
03.02.02.C09	Controllo: Controllo serrature <i>Controllo della loro funzionalità.</i>	Controllo a vista	ogni 12 mesi
03.02.02.C10	Controllo: Controllo telai fissi <i>Controllo delle asole di drenaggio e del sistema di drenaggio. Controllo dell'ortogonalità dei telai. Controllo del fissaggio del telaio al vano ed al controtelaio al muro e dei blocchetti di regolazione.</i>	Controllo a vista	ogni 12 mesi
03.02.02.C11	Controllo: Controllo telai mobili <i>Controllo dell'ortogonalità dell'anta e dei cavallotti di unione dei profilati dell'anta.</i>	Controllo a vista	ogni 12 mesi

03.03 - Coperture inclinate

Codice	Elementi Manutenibili / Controlli	Tipologia	Frequenza
03.03.01	Canali di gronda e pluviali		
03.03.01.C01	Controllo: Controllo dello stato <i>Controllare le condizioni e la funzionalità dei canali di gronda e delle pluviali. Controllo della regolare disposizione degli elementi dopo il verificarsi di fenomeni meteorologici particolarmente intensi. Verifica dell'assenza di eventuali anomalie. Controllare la funzionalità delle pluviali, delle griglie parafoglie e di eventuali depositi e detriti di foglie ed altre ostruzioni che possono compromettere il corretto deflusso delle acque meteoriche. Controllare gli elementi di fissaggio ed eventuali connessioni.</i>	Controllo a vista	ogni 6 mesi
03.03.02	Comignoli e terminali		
03.03.02.C01	Controllo: Controllo dello stato <i>Controllo dei terminali (camini, sfiate, aeratori, terminali di camini per lo sfiate), e della tenuta dei giunti fra gli elementi di copertura. Si dovrà inoltre provvedere al controllo degli elementi di fissaggio e di eventuali connessioni. Controllare la eventuale presenza di nidi o altri depositi in prossimità delle estremità dei comignoli.</i>	Controllo a vista	ogni 12 mesi
03.03.03	Parapetti ed elementi di coronamento		
03.03.03.C01	Controllo: Controllo dello stato <i>Controllo dei parapetti ed elementi di coronamento con particolare attenzione alla loro integrità e stabilità. Controllare periodicamente l'integrità delle superfici dei rivestimenti attraverso valutazioni visive mirate a riscontrare anomalie evidenti.</i>	Controllo a vista	ogni 12 mesi
03.03.04	Strato di barriera al vapore		
03.03.04.C01	Controllo: Controllo dello stato <i>Controllare le condizioni della superficie del manto ponendo particolare attenzione alla presenza di eventuali ristagni di acqua e di vegetazione sopra la tenuta.</i>	Controllo a vista	ogni 12 mesi
03.03.05	Strato di isolamento termico		
03.03.05.C01	Controllo: Controllo dello stato <i>Controllare le condizioni della superficie del manto ponendo particolare attenzione alla presenza di eventuali ristagni di acqua e di vegetazione sopra la tenuta.</i>	Controllo a vista	ogni 12 mesi
03.03.06	Strato di tenuta in lastre di alluminio		
03.03.06.C01	Controllo: Controllo manto di copertura <i>Controllo dello stato generale della superficie. Verifica dell'assenza di eventuali anomalie in particolare la presenza di vegetazione, depositi superficiali, alterazioni cromatiche. Controllo della regolare disposizione degli elementi dopo il verificarsi di fenomeni meteorologici particolarmente intensi. Controllare la presenza di false pendenze e conseguenti accumuli d'acqua.</i>	Controllo a vista	ogni 12 mesi

03.04 - Coperture piane

Codice	Elementi Manutenibili / Controlli	Tipologia	Frequenza
03.04.01	Struttura in legno		

03.04.01.C01	Controllo: Controllo struttura <i>Controllo del grado di usura delle parti in vista finalizzato alla ricerca di anomalie (presenza di umidità, marcescenza delle travi, riduzione o perdita delle caratteristiche di resistenza.</i>	Controllo a vista	ogni 12 mesi
--------------	---	-------------------	--------------

04 - IMPIANTI TECNOLOGICI TRADIZIONALI

04.01 - Impianto di illuminazione

Codice	Elementi Manutenibili / Controlli	Tipologia	Frequenza
04.01.01	Lampade a LED		
04.01.01.C01	Controllo: Controllo generale <i>Controllo dello stato generale e dell'integrità delle lampadine.</i>	Controllo a vista	ogni mese

04.02 - Impianto di distribuzione acqua fredda e calda

Codice	Elementi Manutenibili / Controlli	Tipologia	Frequenza
04.02.01	Scambiatore di calore		
04.02.01.C01	Controllo: Controllo generale scambiatori <i>Verificare la tenuta all'acqua con l'eliminazione delle eventuali perdite. Controllare lo stato di protezione esterna eliminando, se presente, lo strato di ruggine.</i>	Ispezione a vista	ogni 6 mesi
04.02.01.C02	Controllo: Controllo temperatura <i>Controllare i valori del termostato e del sistema di regolazione della temperatura dell'acqua di mandata.</i>	Ispezione strumentale	ogni 6 mesi
04.02.02	Serbatoi di accumulo		
04.02.02.C01	Controllo: Controllo generale <i>Controllare lo stato generale e l'integrità dei serbatoi e provvedere alla eliminazione di eventuali perdite ripristinando le guarnizioni del passo d'uomo.</i>	Controllo a vista	ogni 12 mesi
04.02.02.C02	Controllo: Controllo gruppo di riempimento <i>Controllare il corretto funzionamento del galleggiante, della valvola di alimentazione e verificare che il tubo di troppo pieno sia libero da ostruzioni.</i>	Controllo a vista	ogni 12 mesi
04.02.03	Tubazioni in rame		
04.02.03.C01	Controllo: Controllo generale tubazioni <i>Verificare le caratteristiche principali delle tubazioni con particolare riguardo a: -tenuta delle congiunzioni a flangia; -giunti per verificare la presenza di lesioni o di sconnessioni; -la stabilità de sostegni dei tubi; -vibrazioni; -presenza di acqua di condensa; -serrande e meccanismi di comando; -coibentazione dei tubi.</i>	Ispezione a vista	ogni 12 mesi
04.02.04	Tubazioni multistrato		
04.02.04.C01	Controllo: Controllo tenuta strati <i>Controllare l'aderenza dei vari strati di materiale che costituiscono la tubazione.</i>	Registrazione	ogni anno
04.02.04.C02	Controllo: Controllo tubazioni <i>Verificare l'integrità delle tubazioni con particolare attenzione ai raccordi tra tronchi di tubo e tra tubi ed apparecchi utilizzatori.</i>	Controllo a vista	ogni anno
04.02.05	Tubi in acciaio zincato		
04.02.05.C01	Controllo: Controllo coibentazione <i>Verificare l'integrità delle coibentazioni con eventuale ripristino.</i>	Controllo a vista	ogni 12 mesi
04.02.05.C02	Controllo: Controllo manovrabilità delle valvole <i>Eeguire una manovra di prova di tutti gli organi di intercettazione per evitare che si blocchino.</i>	Controllo	ogni 12 mesi
04.02.05.C03	Controllo: Controllo tenuta <i>Verificare l'integrità delle tubazioni con particolare attenzione ai raccordi tra tronchi di tubo e tra tubi ed apparecchi utilizzatori.</i>	Controllo a vista	ogni anno
04.02.05.C04	Controllo: Controllo tenuta valvole <i>Regolazione del serraggio dei premistoppa sugli steli ed eventuale sostituzione degli organi di tenuta.</i>	Registrazione	ogni anno

INDICE

02 STRUTTURE CIVILI E INDUSTRIALI		pag.	2
02.01	Coperture		2
02.01.01	Strutture in legno lamellare		2
03 EDILIZIA: CHIUSURE		pag.	3
03.01	Rivestimenti esterni		3
03.01.01	Rivestimento a cappotto		3
03.02	Infissi esterni		3
03.02.01	Infissi a triplo vetro		3
03.02.02	Serramenti in materie plastiche (PVC)		3
03.03	Coperture inclinate		4
03.03.01	Canali di gronda e pluviali		4
03.03.02	Comignoli e terminali		4
03.03.03	Parapetti ed elementi di coronamento		4
03.03.04	Strato di barriera al vapore		4
03.03.05	Strato di isolamento termico		4
03.03.06	Strato di tenuta in lastre di alluminio		4
03.04	Coperture piane		4
03.04.01	Struttura in legno		4
04 IMPIANTI TECNOLOGICI TRADIZIONALI		pag.	6
04.01	Impianto di illuminazione		6
04.01.01	Lampade al LED		6
04.02	Impianto di distribuzione acqua fredda e calda		6
04.02.01	Scambiatore di calore		6
04.02.02	Serbatoi di accumulo		6
04.02.03	Tubazioni in rame		6
04.02.04	Tubazioni multistrato		6
04.02.05	Tubi in acciaio zincato		6

IL TECNICO

Comune di Tolmezzo

Provincia di Udine

PIANO DI MANUTENZIONE

PROGRAMMA DI MANUTENZIONE

SOTTOPROGRAMMA DEGLI INTERVENTI

(Articolo 38 D.P.R. 207/2010)

OGGETTO:

**POR FESR 2014 - 2020
Efficientamento energetico della
A.S.P. Carnia "San Luigi Scrosoppi"**



COMMITTENTE:

A.S.P. della Carnia "S. L. Scrosoppi"
Via G. B. Morgagni, n.5 – 33028 Tolmezzo (UD)

CANTIERE:

Via G. B. Morgagni, n.5 – 33028 Tolmezzo (UD)

Tarcento, lì dicembre 2017

IL TECNICO
(Per. Ind. Edile Toluoso Stefano)

Rev. 00	Emissione	dicembre 2017	Per.Ind. Stefano Toluoso
Rev. 01	Aggiornamento		

02 - STRUTTURE CIVILI E INDUSTRIALI**02.01 - Coperture**

Codice	Elementi Manutenibili / Interventi	Frequenza
02.01.01	Strutture in legno lamellare	
02.01.01.I03	Intervento: Sostituzione strutture lignee <i>Sostituzione parziale o totale degli elementi di struttura degradati per infracidamento e/o riduzione della sezione. Ripristino degli elementi di copertura.</i>	quando occorre
02.01.01.I01	Intervento: Ripristino protezione <i>Ripristino delle parti in vista della protezione previa pulizia del legno, mediante rimozione della polvere e di altri depositi. Trattamento antitarlo ed antimuffa sulle parti in legno con applicazione a spruzzo o a pennello di protezione fungicida e resina sintetica.</i>	ogni 2 anni
02.01.01.I02	Intervento: Ripristino serraggi bulloni e connessioni metalliche <i>Ripristino e/o sostituzione degli elementi di connessione e verifica del corretto serraggio degli stessi e sostituzioni di quelli mancanti. Riparazione della protezione antiruggine degli elementi metallici mediante rimozione della ruggine ed applicazione di vernici protettive. Riparazione di eventuali corrosioni o fessurazioni mediante saldature in loco con elementi di raccordo.</i>	ogni 2 anni

03 - EDILIZIA: CHIUSURE

03.01 - Rivestimenti esterni

Codice	Elementi Manutenibili / Interventi	Frequenza
03.01.01	Rivestimento a cappotto	
03.01.01.I01	Intervento: Pulizia delle superfici <i>Pulizia della patina superficiale degradata dell'intonaco mediante lavaggio ad acqua con soluzioni adatte al tipo di rivestimento. Rimozioni di macchie, graffi o depositi superficiali mediante l'impiego di soluzioni chimiche appropriate e comunque con tecniche idonee.</i>	quando occorre
03.01.01.I02	Intervento: Sostituzione di parti usurate <i>Sostituzione delle parti più soggette ad usura o altre forme di degrado mediante l'asportazione dei pannelli o lastre danneggiate. Rifacimento dell'intonaco di protezione o altro rivestimento con materiali adeguati e/o comunque simili a quelli originari ponendo particolare attenzione a non alterare l'aspetto visivo cromatico delle superfici.</i>	quando occorre

03.02 - Infissi esterni

Codice	Elementi Manutenibili / Interventi	Frequenza
03.02.01	Infissi a triplo vetro	
03.02.01.I02	Intervento: Pulizia organi di movimentazione <i>Pulizia degli organi di movimentazione tramite detergenti comuni.</i>	quando occorre
03.02.01.I05	Intervento: Pulizia vetri <i>Pulizia e rimozione dello sporco e dei depositi superficiali con detergenti idonei.</i>	quando occorre
03.02.01.I03	Intervento: Pulizia telai fissi <i>Pulizia dei residui organici che possono provocare l'otturazione delle asole, dei canali di drenaggio, dei fori, delle battute. Pulizia del telaio fisso con detergenti non aggressivi.</i>	ogni 6 mesi
03.02.01.I01	Intervento: Pulizia guarnizioni di tenuta <i>Pulizia dei residui e depositi che ne possono pregiudicare il buon funzionamento con detergenti non aggressivi.</i>	ogni 12 mesi
03.02.01.I04	Intervento: Pulizia telai mobili <i>Pulizia dei telai mobili con detergenti non aggressivi.</i>	ogni 12 mesi
03.02.01.I06	Intervento: Regolazione guarnizioni di tenuta <i>Regolazione e riposizionamento delle guarnizioni di tenuta.</i>	ogni 3 anni
03.02.01.I07	Intervento: Regolazione telai fissi <i>Regolazione di ortogonalità del telaio fisso tramite cacciavite sui blocchetti di regolazione e relativo fissaggio. La verifica dell'ortogonalità sarà effettuata mediante l'impiego di livella torica.</i>	ogni 3 anni
03.02.01.I08	Intervento: Ripristino fissaggi telai fissi <i>Ripristino fissaggi dei telai al vano e al controtelaio al muro e riattivazione del fissaggio dei blocchetti di regolazione e fissaggio tramite cacciavite.</i>	ogni 3 anni
03.02.02	Serramenti in materie plastiche (PVC)	
03.02.02.I03	Intervento: Pulizia frangisole <i>Pulizia e rimozione dello sporco e dei depositi superficiali con detergenti idonei.</i>	quando occorre
03.02.02.I05	Intervento: Pulizia organi di movimentazione <i>Pulizia degli organi di movimentazione tramite detergenti comuni.</i>	quando occorre
03.02.02.I08	Intervento: Pulizia telai persiane <i>Pulizia dei telai con detergenti non aggressivi.</i>	quando occorre
03.02.02.I09	Intervento: Pulizia vetri <i>Pulizia e rimozione dello sporco e dei depositi superficiali con detergenti idonei.</i>	quando occorre
03.02.02.I16	Intervento: Sostituzione cinghie avvolgibili <i>Sostituzione delle cinghie avvolgibili, verifica dei meccanismi di funzionamento quali rulli avvolgitori e lubrificazione degli snodi.</i>	quando occorre
03.02.02.I17	Intervento: Sostituzione frangisole	quando occorre

	<i>Sostituzione dei frangisole impacchettabili con elementi analoghi.</i>	
03.02.02.I02	Intervento: Pulizia delle guide di scorrimento <i>Pulizia dei residui organici che possono compromettere la funzionalità delle guide di scorrimento.</i>	ogni 6 mesi
03.02.02.I06	Intervento: Pulizia telai fissi <i>Pulizia dei residui organici che possono provocare l'otturazione delle asole, dei canali di drenaggio, dei fori, delle battute. Pulizia del telaio fisso con detergenti non aggressivi.</i>	ogni 6 mesi
03.02.02.I10	Intervento: Registrazione maniglia <i>Registrazione e lubrificazione della maniglia, delle viti e degli accessori di manovra apertura-chiusura.</i>	ogni 6 mesi
03.02.02.I04	Intervento: Pulizia guarnizioni di tenuta <i>Pulizia dei residui e depositi che ne possono pregiudicare il buon funzionamento con detergenti non aggressivi.</i>	ogni 12 mesi
03.02.02.I07	Intervento: Pulizia telai mobili <i>Pulizia dei telai mobili con detergenti non aggressivi.</i>	ogni 12 mesi
03.02.02.I15	Intervento: Ripristino ortogonalità telai mobili <i>Ripristino dell'ortogonalità delle ante e fissaggio dei cavallotti di unione dei profilati dell'anta.</i>	ogni 12 mesi
03.02.02.I11	Intervento: Regolazione guarnizioni di tenuta <i>Regolazione e riposizionamento delle guarnizioni di tenuta.</i>	ogni 3 anni
03.02.02.I12	Intervento: Regolazione organi di movimentazione <i>Regolazione delle cerniere e della perfetta chiusura dell'anta col telaio fisso. Riposizionamento tramite scorrimento nelle apposite sedi delle cerniere.</i>	ogni 3 anni
03.02.02.I13	Intervento: Regolazione telai fissi <i>Regolazione di ortogonalità del telaio fisso tramite cacciavite sui blocchetti di regolazione e relativo fissaggio. La verifica dell'ortogonalità sarà effettuata mediante l'impiego di livella torica.</i>	ogni 3 anni
03.02.02.I14	Intervento: Ripristino fissaggi telai fissi <i>Ripristino fissaggi dei telai al vano e al controtelaio al muro e riattivazione del fissaggio dei blocchetti di regolazione e fissaggio tramite cacciavite.</i>	ogni 3 anni
03.02.02.I01	Intervento: Lubrificazione serrature e cerniere <i>Lubrificazione ed ingrassaggio delle serrature e cerniere con prodotti siliconici, verifica del corretto funzionamento.</i>	ogni 6 anni
03.02.02.I18	Intervento: Sostituzione infisso <i>Sostituzione dell'infisso e del controtelaio mediante smontaggio e posa del nuovo serramento mediante l'impiego di tecniche di fissaggio, di regolazione e sigillature specifiche al tipo di infisso.</i>	ogni 30 anni

03.03 - Coperture inclinate

Codice	Elementi Manutenibili / Interventi	Frequenza
03.03.01	Canali di gronda e pluviali	
03.03.01.I01	Intervento: Pulizia griglie, canali di gronda, bocchettoni di raccolta <i>Pulizia ed asportazione dei residui di foglie e detriti depositati nei canali di gronda. Rimozione delle griglie paraghiaia e parafoglie dai bocchettoni di raccolta e loro pulizia.</i>	ogni 6 mesi
03.03.01.I02	Intervento: Reintegro canali di gronda e pluviali <i>Reintegro dei canali di gronda, delle pluviali, dei bocchettoni di raccolta e degli elementi di fissaggio. Riposizionamento degli elementi di raccolta in funzione delle superfici di copertura servite e delle pendenze previste. Sistemazione delle giunzioni mediante l'utilizzo di materiali analoghi a quelli preesistenti.</i>	ogni 5 anni
03.03.02	Comignoli e terminali	
03.03.02.I03	Intervento: Pulizia dei tiraggi dei camini <i>Pulizia dei tiraggi dei camini mediante spazzolatura interna e rimozione dei depositi provenienti dai prodotti della combustione.</i>	ogni 6 mesi
03.03.02.I02	Intervento: Ripristino comignoli e terminazioni condutture <i>Ripristino dei condotti, degli elementi di coronamento e della tenuta dei giunti fra gli elementi di copertura. Ripristino degli elementi di fissaggio. Rimozione di eventuali nidi o di altri depositi in prossimità delle estremità dei comignoli.</i>	ogni 12 mesi
03.03.02.I01	Intervento: Riverniciature <i>Ritocchi della verniciatura, con materiali idonei, delle finiture e delle parti metalliche dei terminali delle coperture.</i>	ogni 5 anni

03.03.03	Parapetti ed elementi di coronamento	
03.03.03.I01	Intervento: Ripristino coronamenti <i>Ripristino degli elementi costituenti i coronamenti con funzione decorativa mediante integrazione di parti mancanti e/o sostituzione di parti ammalorate con materiali idonei. Interventi mirati al mantenimento delle condizioni di stabilità e sicurezza qualora i coronamenti abbiano anche funzione integrativa di parapetto. Pulizia e lavaggio delle parti decorative con prodotti e detergenti specifici.</i>	ogni 3 anni
03.03.03.I02	Intervento: Ripristino parapetti <i>Ripristino degli elementi costituenti i parapetti condotti mediante interventi mirati al mantenimento delle condizioni di stabilità e sicurezza.</i>	ogni 3 anni
03.03.03.I03	Intervento: Riverniciature <i>Ritocchi della verniciatura, con materiali idonei, delle finiture e delle parti costituenti i parapetti e gli elementi di coronamento nonché delle decorazioni.</i>	ogni 5 anni
03.03.04	Strato di barriera al vapore	
03.03.04.I01	Intervento: Sostituzione barriera al vapore <i>Sostituzione della barriera al vapore.</i>	quando occorre
03.03.05	Strato di isolamento termico	
03.03.05.I01	Intervento: Rinnovo strati isolanti <i>Rinnovo degli strati isolanti deteriorati mediante sostituzione localizzata o generale. In tal caso rimozione puntuale degli strati di copertura e ricostituzione dei manti protettivi.</i>	ogni 20 anni
03.03.06	Strato di tenuta in lastre di alluminio	
03.03.06.I02	Intervento: Ripristino manto di copertura <i>Ripristino degli elementi di copertura e loro sostituzione se danneggiati con elementi analoghi. Corretto riposizionamento secondo la giusta sovrapposizione. Ripristino degli strati protettivi inferiori.</i>	quando occorre
03.03.06.I01	Intervento: Pulizia manto di copertura <i>Rimozione di depositi di foglie e detriti lungo i filari delle lastre di alluminio ed in prossimità delle gronde e delle linee di deflusso delle acque meteoriche.</i>	ogni 6 mesi

03.04 - Coperture piane

Codice	Elementi Manutenibili / Interventi	Frequenza
03.04.01	Struttura in legno	
03.04.01.I03	Intervento: Sostituzione strutture lignee <i>Sostituzione parziale o totale degli elementi di struttura degradati per infracidamento e/o riduzione della sezione. Ripristino degli elementi di copertura.</i>	quando occorre
03.04.01.I01	Intervento: Ripristino protezione <i>Ripristino delle parti in vista della protezione previa pulizia del legno, mediante rimozione della polvere e di altri depositi. Trattamento antitarlo ed antimuffa sulle parti in legno con applicazione a spruzzo o a pennello di protezione fungicida e resina sintetica.</i>	ogni 2 anni
03.04.01.I02	Intervento: Ripristino serraggi bulloni e connessioni metalliche <i>Ripristino e/o sostituzione degli elementi di connessione e verifica del corretto serraggio degli stessi e sostituzioni di quelli mancanti. Riparazione della protezione antiruggine degli elementi metallici mediante rimozione della ruggine ed applicazione di vernici protettive. Riparazione di eventuali corrosioni o fessurazioni mediante saldature in loco con elementi di raccordo.</i>	ogni 2 anni

04 - IMPIANTI TECNOLOGICI TRADIZIONALI

04.01 - Impianto di illuminazione

Codice	Elementi Manutenibili / Interventi	Frequenza
04.01.01	Lampade a LED	
04.01.01.I01	Intervento: Sostituzione delle lampade <i>Sostituzione delle lampade e dei relativi elementi accessori secondo la durata di vita media delle lampade fornite dal produttore. Per le lampade a LED si prevede una durata di vita media pari a 50.000 h sottoposta a 24 ore consecutive di accensione. (Ipotizzando, pertanto, un uso giornaliero di 24 ore, dovrà prevedersi la sostituzione della lampada circa ogni 5 anni)</i>	ogni 5 anni

04.02 - Impianto di distribuzione acqua fredda e calda

Codice	Elementi Manutenibili / Interventi	Frequenza
04.02.01	Scambiatore di calore	
04.02.01.I03	Intervento: Spurgo dello scambiatore <i>Smontare gli scambiatori per eliminare le incrostazioni e fanghiglie presenti (quando i valori della temperatura in uscita non soddisfano i valori di funzionamento).</i>	quando occorre
04.02.01.I01	Intervento: Pulizia <i>Verificare lo stato superficiale degli scambiatori e se necessario eseguire una pitturazione degli elementi eliminando eventuali fenomeni di ruggine che si dovessero presentare.</i>	ogni 12 mesi
04.02.01.I02	Intervento: Sostituzione <i>Sostituzione degli scambiatori e dei suoi accessori quali le valvole secondo le indicazioni fornite dal produttore.</i>	ogni 15 anni
04.02.02	Serbatoi di accumulo	
04.02.02.I01	Intervento: Pulizia <i>Pulizia interna mediante lavaggio con eventuale asportazione di rifiuti.</i>	ogni 2 anni
04.02.03	Tubazioni in rame	
04.02.03.I01	Intervento: Ripristino coibentazione <i>Effettuare un ripristino dello strato di coibentazione delle tubazioni quando sono evidenti i segni di degradamento.</i>	quando occorre
04.02.04	Tubazioni multistrato	
04.02.04.I01	Intervento: Pulizia <i>Pulizia o eventuale sostituzione dei filtri dell'impianto.</i>	ogni 6 mesi
04.02.05	Tubi in acciaio zincato	
04.02.05.I02	Intervento: Pulizia otturatore <i>Pulizia o eventuale sostituzione dell'otturatore nel caso si verifichi il passaggio del fluido ad otturatore chiuso.</i>	quando occorre
04.02.05.I01	Intervento: Pulizia <i>Pulizia o eventuale sostituzione dei filtri dell'impianto.</i>	ogni 6 mesi

INDICE

02 STRUTTURE CIVILI E INDUSTRIALI		pag.	2
02.01	Coperture		2
02.01.01	Strutture in legno lamellare		2
03 EDILIZIA: CHIUSURE		pag.	3
03.01	Rivestimenti esterni		3
03.01.01	Rivestimento a cappotto		3
03.02	Infissi esterni		3
03.02.01	Infissi a triplo vetro		3
03.02.02	Serramenti in materie plastiche (PVC)		3
03.03	Coperture inclinate		4
03.03.01	Canali di gronda e pluviali		4
03.03.02	Comignoli e terminali		4
03.03.03	Parapetti ed elementi di coronamento		5
03.03.04	Strato di barriera al vapore		5
03.03.05	Strato di isolamento termico		5
03.03.06	Strato di tenuta in lastre di alluminio		5
03.04	Coperture piane		5
03.04.01	Struttura in legno		5
04 IMPIANTI TECNOLOGICI TRADIZIONALI		pag.	6
04.01	Impianto di illuminazione		6
04.01.01	Lampade a LED		6
04.02	Impianto di distribuzione acqua fredda e calda		6
04.02.01	Scambiatore di calore		6
04.02.02	Serbatoi di accumulo		6
04.02.03	Tubazioni in rame		6
04.02.04	Tubazioni multistrato		6
04.02.05	Tubi in acciaio zincato		6

IL TECNICO